



**PREFEITURA MUNICIPAL DE IGUATU**  
**Estado do Ceará**

**LEI Nº. 1.915, DE 25 DE SETEMBRO DE 2013.**

**DISPÕE SOBRE O PLANO PLURIANUAL  
DE GOVERNO DO MUNICÍPIO PARA O  
QUADRIÊNIO 2014/2017.**

**A CÂMARA MUNICIPAL DE IGUATU NO USO DE SUAS ATRIBUIÇÕES LEGAIS  
APROVOU E EU, ADERILO ANTUNES ALCÂNTARA FILHO, PREFEITO MUNICIPAL  
DE IGUATU, SANCIONO E PROMULGO A SEGUINTE LEI:**

**Art. 1º** Esta Lei institui o Plano Plurianual do Município de Iguatu, Estado do Ceará, para o período de 2014/2017, em cumprimento ao disposto no art. 165, parágrafo 1º, da Constituição Federal, na forma dos anexos desta Lei.

**Art. 2º** O plano Plurianual de Governo foi elaborado observando as seguintes diretrizes para a ação do governo Municipal:

I - Aprofundar a relação com a Sociedade com base nos princípios da transparência e liderança;

II - Garantir o direito humano à educação através da promoção de políticas públicas que proporcionem aos alunos das escolas municipais melhores condições de ensino para extinguir o absenteísmo;

III - Criar condições para o desenvolvimento socioeconômico do Município, inclusive com o objetivo de aumentar o nível de emprego e melhorar a distribuição de renda;

IV - Melhorar os serviços de atenção à saúde;

V - Difundir a cultura e o turismo do Município;

VI - Incentivar o desenvolvimento econômico da cidade com inovação e atração de investimentos;

VII - Construir um ambiente sustentável e participativo, através do fortalecimento dos conselhos e da participação da sociedade;

VIII - Intensificar o atendimento à população carente, por meio de programas assistenciais;



**PREFEITURA MUNICIPAL DE IGUATU**  
**Estado do Ceará**

---

IX - Promover a modernização eficaz da gestão municipal, potencializando recursos na busca da valorização e satisfação do cidadão;

X - Garantir o direito à assistência social através da promoção de política pública articulada e coordenada que promova e proteja, com prioridade, os segmentos sociais em situação de maior vulnerabilidade;

XI - Dinamizar a arrecadação das receitas municipais, para fomentar o investimento público;

XII - Receber e analisar as reclamações que não foram solucionados pelo atendimento habitual da Municipalidade, com os serviços de ouvidoria;

XIII - Melhorar as condições da infraestrutura urbana, para a promoção da qualidade de vida dos munícipes;

XIV - Incentivar a extensão de atividades produtivas do meio rural;

XV - Inserção do jovem no processo de governança e no planejamento de ações específicas à política de Juventude;

XVI - Fomento ao fortalecimento das ações voltadas para a criança, garantindo os seus direitos e formando os cidadão.

**Art. 3º** A exclusão ou alteração de programas constantes desta Lei, bem como a inclusão de novo programa, serão propostas pelo Poder Executivo, por meio de projeto de Lei específico, ou mediante a proposta da Lei Orçamentária e Leis que a altere no decorrer de cada exercício abrangido por esta Lei, sendo automaticamente recepcionadas essas alterações junto a este Plano.

Parágrafo 1º - Fica o Poder Executivo autorizado a introduzir modificações no presente plano plurianual, no que respeitar aos objetivos, às ações e às metas programadas para o período abrangido, nos casos de:

I – alterações de indicadores de programas;

II – inclusão, exclusão ou alteração de ações e respectivas metas, exclusivamente nos casos em que tais modificações não envolvam aumento nos recursos orçamentários.

Parágrafo 2º - As modificações orçamentárias de que trata o artigo n.º 43 da Lei Federal 4.320/64, ficam autorizadas no quadriênio de vigência deste Plano Plurianual, até o limite da receita prevista em cada exercício.

**Art. 4º** A execução das despesas custeadas por recursos provenientes de convênios, com A União e O Estado, ficam condicionados à efetiva arrecadação daquela receita.



**PREFEITURA MUNICIPAL DE IGUATU**  
**Estado do Ceará**

---

**Art. 5º** Os valores financeiros – despesas e necessidades de recursos – contidos nesta Lei, estão orçados a preços vigentes em agosto de 2013 e serão atualizados, em cada exercício de vigência do Plano Plurianual, pela variação do IGPM, ou outro índice que venha substituí-lo.

**Art. 6º** Esta Lei entra em vigor na data de sua publicação, com sua eficácia iniciando-se no dia 1º de janeiro de 2014.

Gabinete do Prefeito Municipal de Iguatu, em 25 de setembro de 2013.

  
**ADERILO ANTUNES ALCÂNTARA FILHO**  
**PREFEITO MUNICIPAL DE IGUATU**



# Plano Plurianual Participativo 2014-2017




## Sumário

Folha de rosto .....	02
Mensagem do Prefeito.....	03
Eixos da Política de Governo.....	04
Apresentação.....	05
Introdução.....	07
Caracterização Histórica e Geográfica.....	11
Anexos.....	13
Conclusão	

---

**Trabalhando Pelos que Mais Precisam**

---



# Plano Plurianual Participativo 2014-2017



## Prefeitura Municipal de Iguatu

**Aderilo Antunes Alcântara Filho**  
Prefeito

**Ednaldo de Lavor Couras**  
Vice-Prefeito

**Francicleuba Vasconcelos Aragão**  
Secretária de Administração, Finanças e Planejamento

**Patrícia Neilla Diniz Nazareth**  
Coordenadora do PPA 2014/2017  
Secretária do Desenvolvimento Econômico e Trabalho

Equipe Técnica:

**Patrícia Neilla Diniz Nazareth**

**Francicleuba Vasconcelos Aragão**

**Leidiane Araújo da Silva**

**Antonio Carneiro da Silva**

**José Kleriston Medeiros Monte**

**Lindoyan da Silva Oliveira**

**Dayana Sobreira Dantas Feneira**

**Paulo César Barreto**

---

# Trabalhando Pelos que Mais Precisam



# Plano Plurianual Participativo 2014-2017



## Mensagem do Prefeito

O Plano Plurianual para o quadriênio 2014/2017 que apresentamos à população de Iguatu representa o esforço da gestão "Trabalhando pelos que mais precisam" em contribuir com o processo de desenvolvimento local do nosso município, tendo no planejamento uma estratégia de gestão eficaz e que esteja pautado nos anseios do nosso povo. O PPA elaborado com a participação da sociedade se deu durante a realização das Conferências Municipais, nas reuniões setoriais e nas Oficinas do PPA- Participativo que foram realizadas em 31/07/2013 e em 14/07/2013 com os grupos da Igreja e Juventude. A partir dos debates e da pluralidade de idéias resultou em um conjunto de eixos e diretrizes orientadoras para a nossa gestão.

Não temos dúvida que o Plano incorpora o Iguatu Cidade do Futuro, traçado pelo nosso antecessor Agenor Neto e que estamos dando continuidade, além é claro de aprimorarmos ainda mais, buscando o seu aperfeiçoamento a cada dia e auferindo o resultado de nossas conquistas.

Temos como propósito maior da nossa gestão a promoção do desenvolvimento econômico e social, através do aumento do PIB e da Renda dos Cidadãos, bem como a promoção do emprego e renda, setores que nortearam nosso plano de campanha e, portanto, o nosso compromisso maior. Assim, continuamos firmes em fortalecer a economia local e solidificar a infraestrutura social e econômica, além de dinamizar a oferta de serviços nos setores de saúde, educação, social e segurança pública, construindo, assim, uma cidade com qualidade de vida e com índice de desenvolvimento humano que nos permitiu estar entre as 10 cidades do Estado com melhor índice de IDH.

Portanto, agradeço a contribuição de toda a população que contribuiu com a elaboração do Plano Plurianual de nossa gestão, e reiteramos o nosso compromisso e desafio de realizar as ações propostas no sentido de alcançar as nossas metas e continuar "Trabalhando Mais Pelos Que Mais Precisam".

Aderilo Antunes Alcântara Filho

# Trabalhando Pelos que Mais Precisam



# Plano Plurianual Participativo 2014-2017



## Eixos da Política de Governo

Para o período de 2014/2017, o Governo "Trabalhando Mais Pelos Que Mais Precisam", fundamentou alguns Eixos para buscar aperfeiçoar as políticas que alcançaram bons desempenhos e no sentido de assegurar a continuidade do Plano Cidade do Futuro. Assim, iniciamos com uma interface de ações pactuadas no Plano supracitado, bem como no documento de campanha que elegeu o novo gestor e que impôs alguns desafios na ampliação do desenvolvimento econômico, social, institucional e geração de trabalho e renda, bem como no avanço das políticas setoriais de saúde, educação e social.


O Primeiro Eixo apresentou, a Educação como um vetor do desenvolvimento social, econômico e importante para a construção da sustentabilidade, tendo como metas motrizes: a melhoria do aprendizado, a garantia dos domínios de habilidade de leitura, a ampliação do atendimento a creche e pré-escola e a garantia do bom funcionamento da rede escolar. Além, da educação fundamental a política integrada do esporte, também foi pontuada a educação superior, perpassando desde a graduação a extensão.

No tocante ao Eixo Saúde, o objetivo foi reunir as ações de saúde, embora na área do esporte, a saúde também, possui atenção. Realizada em comum com a União e Estado através do SUS, a política de saúde sempre aparece como prioridade local e assim, a busca da melhoria da qualidade dos serviços vem sendo perseguida.

O Eixo Desenvolvimento Econômico, trabalha alguns projetos de estruturação regional e local, traçados na premissa da análise das vantagens competitivas do Município, como a Vinda da Transnordestina e outros, além de utilizar o fator do agronegócio e Arranjos Produtivos Locais, como fator endógeno relevante ao fomento econômico. A Cultura e Turismo, também, passa a ser vista como promotora do desenvolvimento, afinal o turismo e cultura passaram a ser promotores do desenvolvimento local a partir do foco da gestão que concebeu essa premissa maior, sendo nominados seguimentos como geradores de dinâmica econômica e causadores de externalidades econômicas positivas.

---

# Trabalhando Pelos que Mais Precisam



# Plano Plurianual Participativo 2014-2017



O quarto Eixo aborda o Desenvolvimento Urbano, e todas as ações que disciplinam o que estabelece o Plano Diretor, com a Lei de Uso e Ocupação do Solo, a Habitação, O Plano de Saneamento Básico e a política ambiental que assevera a defesa e a sustentabilidade do meio ambiente, zelando pela qualidade de vida de cada um dos municípios.

Ainda no quinto Eixo, abordamos a infraestrutura, listada por um conjunto de obras em andamento e planejadas. A infraestrutura aparece como um planejamento que acompanha o desenvolvimento urbano da cidade e a integração das demandas das setoriais como saúde, educação e outros.

Por último no sexto eixo, apresentamos as políticas de controle social, transparência da gestão, desenvolvimento institucional e cidadania, onde trabalhamos todas as ações da política de assistência, do trânsito e cidadania e as políticas destinadas a melhoria da gestão e modernização, do controle social e da transparência pública. Portanto, além de aprofundarmos o diálogo com a participação popular, ainda desenvolvemos a estratégia de pactuação de ações nos eixos supra citados, onde a partir dessa metodologia, poderemos na próxima etapa implantar um sistema de monitoramento das ações e projetos, também, de forma participativa, visando o fortalecimento do controle social e assegurando a transparência e o acesso à informação. Esse modelo deverá ser feito através de reuniões anuais com os Conselhos e com a participação da sociedade, ou seja, o governo anualmente fará um balanço com as setoriais e reunirá a população para o monitoramento e prestação de contas.

---

## Trabalhando Pelos que Mais Precisam





# Plano Plurianual Participativo 2014-2017



## Apresentação

O documento que ora apresentamos à sociedade Iguatuense apresenta os resultados das discussões setoriais ocorridas na elaboração do planejamento da gestão " Todos Trabalhando pelos que mais Precisam" e durante a oficina do PPA 2014/2017 realizada em 31/07/2013 com a presença da população.

As discussões foram orientadas em eixos, articulados com a pertinência do trabalho das setoriais e diante da estratégia de governança local, com foco no desenvolvimento econômico, social e na geração de emprego e renda.

Iniciamos com a abordagem do planejamento dos eixos diante da proposta macro da gestão, diante dos indicadores sociais e do crescimento do PIB. Em seguida, sintetizamos as propostas de cada eixo na elaboração do PPA para o período 2014/2017, abordando as ações de casa setorial de acordo com as demandas, as diretrizes, os objetivos e as metas, programáticas vinculadas as ações prioritizadas.

Por último, apresentamos a consolidação das despesas financeiras e orçamentárias para o cumprimento do Plano, listando as receitas orçamentárias existentes e projetadas para o cumprimento do nosso compromisso, reunidas no documento PPA.

---

# Trabalhando Pelos que Mais Precisam



# Plano Plurianual Participativo 2014-2017



## Introdução Plano Plurianual Participativo

### Conceito


"O conceito do PPA – Plano Plurianual é extraído da Constituição Federal, art. 165 parágrafo 1º: "A lei que instituir o Plano Plurianual estabelecerá, de forma regionalizada, as diretrizes, objetivos e metas da Administração Pública Federal para as despesas de capital e outras delas decorrentes e para as relativas aos programas de duração continuada."

Este conceito pode ser detalhado:

- diretrizes – "um conjunto de instruções", são "orientações gerais" que balizarão as medidas que o Governo adotará para alcançar os objetivos; são as "linhas norteadoras" que definem os rumos a serem seguidos;
- objetivos – são alvos a serem atingidos, os resultados que se pretendem alcançar com a realização das ações governamentais, sempre visando ao bem-estar da coletividade.
- metas – são partições dos objetivos que mediante a quantificação física dos programas e projetos permitem medir e avaliar o nível de alcance dos objetivos.
- despesas de capital – contribuem para a formação ou aquisição de um bem de capital – são obras de toda espécie, equipamentos, investimentos, investimentos financeiros e amortizações de dívidas
- outras despesas decorrentes – despesas geradas após a entrega do produto das despesas de capital. Ex: a construção de uma escola é uma despesa de capital. Concluída é necessário contratar professores, auxiliares, pagar despesas de luz, água, telefone são despesas decorrentes das despesas de capital
- programa de duração continuada - de acordo com a LRF são programas que ultrapassam dois exercícios financeiros. É através dela que os órgãos e as entidades são mantidas no que diz respeito aos recursos necessários à oferta de bens e serviços no período de vigência do PPA. São os programas continuados de educação, saúde, segurança, lazer, etc.

---

## Trabalhando Pelos que Mais Precisam



# Plano Plurianual Participativo 2014-2017



## **Orçamento moderno – características :**

- abandono da neutralidade por parte do Estado, que passou a intervir como corretor de distorções do sistema econômico e como propulsor de programas de desenvolvimento.

- o orçamento deixou de ser organizado como mero demonstrativo de autorizações legislativas e passou a assumir outras atribuições:

- i) instrumento de administração – o orçamento deixa de ser simples instrumento de previsão de receita ou estimativa de despesa e passa a se constituir em mecanismo de administração que envolve programação, execução e controle do governo.
- ii) relevância ao aspecto econômico – o reconhecimento do gasto público como importante transformou o orçamento como operacionalizador de política fiscal, isto é, de ação que visa à estabilização ou à ampliação dos níveis da atividade econômica.
- iii) integração entre orçamento e planejamento – após a II Guerra Mundial a integração orçamento/planejamento tornou uma dimensão importantíssima, o que atualmente adquiriu proporções ainda maiores em decorrência da crise financeira internacional.
- iv) o PPA é um instrumento desse planejamento – a partir de diagnósticos e estudos prospectivos, o planejamento orienta as escolhas de políticas públicas.
- v) o PPA condiciona a elaboração de todos os demais planos – LDO e LOA.


## **Vigência**

- o seu prazo é de quatro anos passando a vigorar a partir do segundo ano do mandato do Prefeito Aderão até o final do primeiro ano do mandato do Prefeito seguinte.

Obs : o modelo de gestão atualmente se orienta pelos critérios de eficiência, eficácia e efetividade. Anteriormente era constituído pela gestão estratégica e pela gestão tático-operacional

Dimensões e gestões do PPA – existem três dimensões/gestões: estratégica, tática e operacional – as duas primeiras fazem parte do Plano e a última encontra-se vinculada ao orçamento anual.

# Trabalhando Pelos que Mais Precisam



# Plano Plurianual Participativo 2014-2017



## O crescimento das despesas públicas

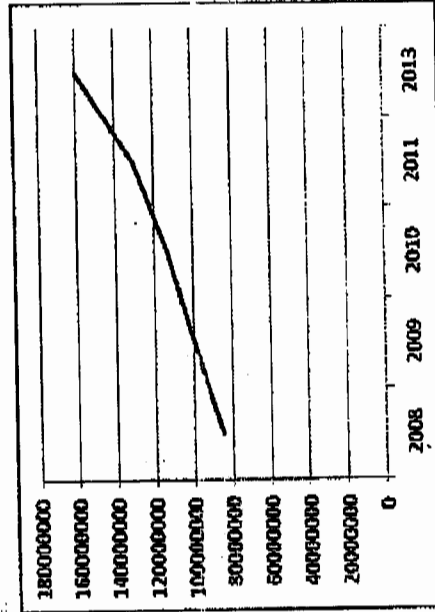
### Introdução

- Uma das características mais marcantes da economia do século XX e início do século XXI é o crescente aumento das despesas públicas.
- Tal atributo não é percebido apenas em países em desenvolvimento, como também em desenvolvidos – caso dos Estados Unidos que os seus gastos em 1890 corresponderam 6,5% do PNB, aos quais cresceram em 1970 para a marca de 30%, estabilizando-se em valores próximos a 35% nas décadas de 80 e 90.
- Razões do crescimento das despesas públicas – podemos mencionar alguns fatores, quais sejam: a) o crescimento da renda per capita e o aumento da demanda por bens e serviços públicos; b) mudanças tecnológicas; c) mudanças populacionais; d) custos relativos dos serviços públicos – relação com inflação; e) mudanças no alcance das transferências – grande melhoria dos encargos com transferências sociais f) fatores políticos e sociais.

- Comparativo com Iguatu – analisando os dados relativos às despesas realizadas pelo Município de Iguatu no período de 2008-2012 podemos observá-las como o apresentado na tabela abaixo e no gráfico a seguir:

ANO	DESPESA
2008	85.003.754,92
2009	99.309.948,78
2010	113.190.655,56
2011	130.155.939,36
2012	160.536.999,82

Fonte- TCM



Ora a sua percepção visual não nos mostra muito, mas percebemos que a partir de 2011-2012 a inclinação a reta tornou-se mais elástica, denotando um aumento mais elevado do que em períodos anteriores. Assim para tornar mais claro a análise consideremos a variação percentual das despesas, considerando a do ano anterior, e o seu posterior e então obtivamos a tabela a seguir:

## Trabalhando Pelos que Mais Precisam



# Plano Plurianual Participativo 2014-2017

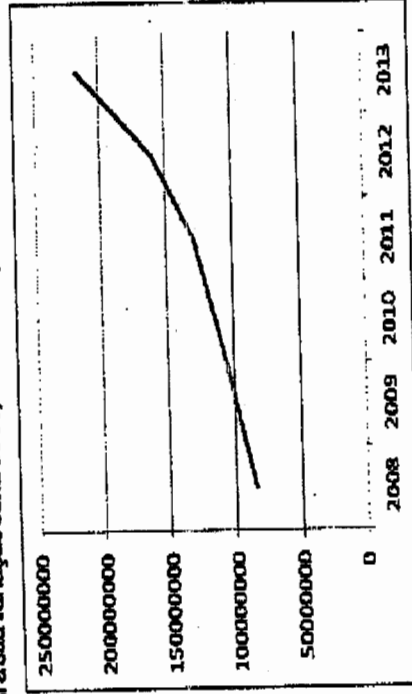


## VARIAÇÃO PERCENTUAL DAS DESPESAS

2008-2009	2009-2010	2010-2011	2011-2012
16,83	13,98	14,99	23,34

Então se estabelecermos a variação média resultaria em 17,29% e as despesas totalizariam R\$ 188.293.847,08. O que obviamente seria, dentro de toda a conjuntura que se possui atualmente, absolutamente improvável que tal pudesse acontecer.

Assim estabelecendo o parâmetro de 23,34% chegaríamos a um valor, digno, razoável de R\$ 198.006.335,57, porém ainda não refletiria a realidade. Daí vamos conjecturar: se a majoração dos períodos anteriores foi de 8,35% (23,34 - 14,99) é de se esperar que em 2013 seja bem maior decorrente do aumento da inflação, crescimento da folha de pagamento e demais cominações legais, etc. Portanto imaginemos que alongamento seja de 12% e aí a sua variação seria de 35,34%. As despesas resultariam em R\$ 217.270.775,55 e o novo gráfico ficaria:



O presente referencial é importante e merece sempre estar em evidência.

# Trabalhando Pelos que Mais Precisam



# Plano Plurianual Participativo 2014-2017



## Caracterização Histórica e Geográfica de Iguatu

O Município de Iguatu está localizado na Macroregião do Estado-Carií-Centro Sul e na regionalização federal enquanto Região Centro Sul/Vale do Salgado, possui uma distância da capital cearense de 306 km em linha reta e uma localização privilegiada em relação as demais capitais do nordeste e cidades secundárias de influência regional.

O Município de Iguatu está localizado na Macroregião do Estado-Carií-Centro Sul e na regionalização federal enquanto Região Centro Sul/Vale do Salgado, possui uma distância da capital cearense de 306 km em linha reta e uma localização privilegiada em relação as demais capitais do nordeste e cidades secundárias de influência regional.

O Município de Iguatu está localizado na Macroregião do Estado-Carií-Centro Sul e na regionalização federal enquanto Região Centro Sul/Vale do Salgado, possui uma distância da capital cearense de 306 km em linha reta e uma localização privilegiada em relação as demais capitais do nordeste e cidades secundárias de influência regional.

O Município de Iguatu está localizado na Macroregião do Estado-Carií-Centro Sul e na regionalização federal enquanto Região Centro Sul/Vale do Salgado, possui uma distância da capital cearense de 306 km em linha reta e uma localização privilegiada em relação as demais capitais do nordeste e cidades secundárias de influência regional.

O Município de Iguatu está localizado na Macroregião do Estado-Carií-Centro Sul e na regionalização federal enquanto Região Centro Sul/Vale do Salgado, possui uma distância da capital cearense de 306 km em linha reta e uma localização privilegiada em relação as demais capitais do nordeste e cidades secundárias de influência regional.

O Município de Iguatu está localizado na Macroregião do Estado-Carií-Centro Sul e na regionalização federal enquanto Região Centro Sul/Vale do Salgado, possui uma distância da capital cearense de 306 km em linha reta e uma localização privilegiada em relação as demais capitais do nordeste e cidades secundárias de influência regional.


O Município de Iguatu está localizado na Macroregião do Estado-Carií-Centro Sul e na regionalização federal enquanto Região Centro Sul/Vale do Salgado, possui uma distância da capital cearense de 306 km em linha reta e uma localização privilegiada em relação as demais capitais do nordeste e cidades secundárias de influência regional.

O Município de Iguatu está localizado na Macroregião do Estado-Carií-Centro Sul e na regionalização federal enquanto Região Centro Sul/Vale do Salgado, possui uma distância da capital cearense de 306 km em linha reta e uma localização privilegiada em relação as demais capitais do nordeste e cidades secundárias de influência regional.

O Município de Iguatu está localizado na Macroregião do Estado-Carií-Centro Sul e na regionalização federal enquanto Região Centro Sul/Vale do Salgado, possui uma distância da capital cearense de 306 km em linha reta e uma localização privilegiada em relação as demais capitais do nordeste e cidades secundárias de influência regional.

O Município de Iguatu está localizado na Macroregião do Estado-Carií-Centro Sul e na regionalização federal enquanto Região Centro Sul/Vale do Salgado, possui uma distância da capital cearense de 306 km em linha reta e uma localização privilegiada em relação as demais capitais do nordeste e cidades secundárias de influência regional.

# Trabalhando Pelos que Mais Precisam



# Plano Plurianual Participativo 2014-2017




## Os indicadores econômicos do município:

- PIB Global – R\$ 602.302 per capita (R\$ 1,00) R\$ 6.196
- PIB por Setor (%):
- Agropecuário – 4,91
- Indústria - 15, 48
- Serviços - 79, 62

Com relação a infraestrutura física, o Município conta com uma nova e moderna rodoviária regional (Terminal Rodoviário Senador Fernandes Távora), que oferece transporte para diversos destinos no Estado e fora dele, última linha férrea administrada pela Companhia Ferroviária do Nordeste (CFN), que se integrará à Rede Transnordestina, onde o município tem uma unidade modal de carga e descarga (Ponto Seco), além de um Aeroporto, com pista de 1.410 metros x 30m de largura e homologada para aeronaves de até 30 passageiros. Ainda com relação a economia e polarização regional o Iguatu passou a trabalhar através do resgate da alto estima do seu povo e da valorização da cultura e turismo como premissas ao desenvolvimento e confecção de grandes eventos, como o Iguatu Festeiro, Natal de Luz, Cidade da Criança, os quais fazem da cidade atualmente um atrativo ao turismo de eventos que já ultrapassou suas fronteiras e alcançou projeção no somente no Estado do Ceará, mas em outros Estados brasileiros. Assim, a Cidade vem transformando-se e interligando-se aos novos paradigmas de planejamento e desenvolvimento econômico como premissa ao fomento da sua economia e da melhoria de vida de seu povo.

## Trabalhando Pelos que Mais Precisam



# Plano Plurianual Participativo 2014-2017



## Anexos

---

**Trabalhando Pelos que Mais Precisam**



ESTADO DO CEARÁ  
 PREFEITURA MUNICIPAL DE IGUAU  
 PPA - RECEITA ORÇAMENTÁRIA PROJETADA PARA O QUINQUÊNIO 2014-2017

DISCRIMINAÇÃO	PERÍODO					PROJEÇÃO				
	VALORES CORRENTES					ANÁLISE TÉCNICA				
	2010	2011	2012	2013	2014	2015	2016	2017	2018	2019
1 - RECEITAS CORRENTES	91.337.741,06	108.433.606,47	130.887.111,09	148.338.627,00	163.470.168,76	180.144.114,06	196.918.814,86	218.787.233,78	237.727.727,40	257.827.257,40
RECEITAS DE EXERCÍCIO ANTERIORES	410.283,17	778.000,00	1.512.700,00	2.162.000,00	2.971.500,00	3.936.500,00	5.044.445,49	6.418.298,37	8.102.963,00	10.082.963,00
IMPOSTO SOBRE A PROPRIEDADE PREDIAL, TERREB	1.377.423,00	2.120.000,00	1.522.700,00	2.162.000,00	2.971.500,00	3.936.500,00	5.044.445,49	6.418.298,37	8.102.963,00	10.082.963,00
IMPOSTO DE RENDA RETIDO NAS FONTES SREND	850.000,00	117.700,00	828.800,00	438.500,00	481.033,00	530.067,36	584.186,26	643.746,19	704.829,84	771.529,84
IMPOSTO DE RENDA RETIDO NAS FONTES SREND	165.686,10	285.800,00	378.000,00	900.000,00	691.800,00	1.092.863,00	1.204.445,49	1.327.298,37	1.450.829,84	1.575.298,37
IMPOSTO SOBRE TRANSMISSÃO DE BENS IMOVES-ITBI	2.056.686,20	3.860.000,00	4.968.800,00	6.000.000,00	6.812.000,00	7.268.424,00	7.802.639,25	8.418.662,45	9.044.145,49	9.700.000,00
TX FISCALIZAÇÃO VIGILANCIA SANITARIA	28.773,20	33.800,00	21.750,00	22.000,00	24.244,40	28.716,89	29.442,61	32.443,10	35.443,10	38.443,10
TX LICENÇA FUNCIONAMENTO COMERCIO	344.819,00	900.000,00	484.600,00	628.000,00	678.560,00	637.862,10	702.983,43	774.267,96	845.552,46	916.837,46
TAXA DE PUBLICIDADE COMERCIAL	5.150,00	6.200,00	100,00	100,00	110,00	121,44	133,83	147,46	161,85	176,24
OUTRAS TAXAS PELO PODER DE EXERCICIO E POLICIA	6.000,00	38.000,00	34.100,00	36.000,00	38.670,00	42.504,14	46.809,58	51.617,20	56.424,82	61.232,44
TX FUNCIONAMENTO EM HORARIO ESPECIAL	5.150,00	6.200,00	100,00	100,00	110,00	121,44	133,83	147,46	161,85	176,24
TX LICENÇA FUNCIONAMENTO OBRAS	10.000,00	110.000,00	188.000,00	240.000,00	284.480,00	291.453,98	321.185,57	353.946,50	386.707,49	420.468,48
TX FUNCIONAMENTO DE TRANSPORTE	24.634,80	72.000,00	25.600,00	26.000,00	28.652,00	31.574,50	34.795,10	38.344,20	41.893,30	45.442,40
TX USO DE AREA PUBLICA	6.150,00	6.200,00	100,00	80.000,00	55.160,00	60.720,20	66.813,60	73.238,85	79.664,05	86.089,25
TX APREENCAO E LIBERACAO DE ANIMAIS	9.239,70	10.900,00	9.700,00	8.000,00	6.812,00	7.268,42	8.102,64	9.044,06	9.985,48	10.926,90
OUTRAS TAXAS PELA PRESTACAO DE SERVICIOS	1.000,00	1.000,00	100,00	100,00	110,00	121,44	133,83	147,46	161,85	176,24
OUTRAS CONTRIBUICOES DE MELHORIA	1.000,00	1.000,00	100,00	100,00	110,00	121,44	133,83	147,46	161,85	176,24
RECEITAS DE EXERCÍCIO ANTERIORES	1.688.800,00	2.041.000,00	2.088.500,00	2.863.029,00	3.288.138,58	3.589.285,79	3.968.412,94	4.370.687,08	4.801.962,12	5.263.237,26
CONTRIBUICAO PARA O CUSTEIO DO SERV. ILUM	68.879,20	118.700,00	103.100,00	140.000,00	154.280,00	170.015,58	187.338,25	208.468,79	226.609,23	245.749,77
REC. DE REM. DE DEP. BANC. DE REC. ROYALTES	200	800,00	750,00	200,00	220,00	242,88	267,66	294,96	323,76	354,00
REC. DE REM. DE DEP. BANC. DE REC. FUNDEB	64.437,40	83.800,00	157.200,00	200.000,00	220.400,00	242.899,80	267.654,84	294.968,42	323.782,00	354.000,00
REC. DE REM. DE DEP. BANC. DE REC. SAUDE	6.000,00	91.500,00	148.800,00	180.000,00	165.300,00	182.180,00	200.740,90	221.216,58	240.740,90	261.216,58
REC. DE REM. DE DEP. BANC. DE REC. MDE	9.678,00	28.800,00	87.000,00	80.000,00	99.180,00	108.298,38	120.444,59	132.728,84	145.013,05	157.297,29
REC. DE REM. DE DEP. BANC. DE REC. SAUDE	68.328,60	9.800,00	8.000,00	8.000,00	6.818,00	6.715,23	40.708,18	11.796,22	11.796,22	11.796,22
REC. DE REM. DE DEP. BANC. DE REC. CIDE	300,00	1.900,00	1.980,00	400,00	440,00	465,76	505,31	549,91	594,46	640,01
REC. DE REC. DE DEP. BANC. DE REC. FNAS	4.000,00	8.800,00	11.000,00	17.000,00	18.734,00	20.644,87	22.750,64	25.071,21	27.482,78	29.994,35
REM. DE OUT. DEP. BANC. REC. VINC. CONV. SAUDE	3.052,00	5.000,00	4.520,00	3.052,00	3.052,00	3.052,00	3.052,00	3.052,00	3.052,00	3.052,00
REM. DE OUT. DEP. BANC. REC. VINC. CONV. EDUCACAO	3.000,00	153.000,00	38.800,00	30.000,00	33.000,00	38.432,12	40.148,20	44.243,31	46.964,42	50.000,00
REM. DE OUT. DEP. BANC. REC. VINC. CONV. DIVERSOS	68.300,00	68.300,00	308.350,00	200.000,00	220.400,00	242.899,80	267.654,84	294.968,42	323.782,00	354.000,00
REM. DE OUT. DEP. BANC. REC. VINC. CONV. FNAS	3.000,00	-	10.000,00	3.000,00	3.396,00	3.643,21	4.014,82	4.424,33	4.884,84	5.345,35
REM. DE OUTROS DEP REC. NAO VINCULADOS	92.840,00	299.074,89	141.600,00	300.000,00	830.800,00	364.321,20	401.481,96	442.633,12	483.784,88	524.936,64
OUTRAS RECEITAS PATRIMONIAIS	12.360,00	4.200,00	100,00	100,00	110,00	121,44	133,83	147,46	161,85	176,24
RECEITAS DE EXERCÍCIO ANTERIORES	58.940,00	108.000,00	68.400,00	86.400,00	73.172,80	80.638,43	88.104,06	95.569,69	103.035,32	110.500,95
SERVICIOS DE TERMINAIS RODOMIARIOS	284.648,20	180.200,00	28.700,00	200.000,00	220.400,00	242.899,80	267.654,84	294.968,42	323.782,00	354.000,00
SERVICIOS HOSPITALARES ISH	10.300,00	100.000,00	1.000,00	100,00	110,00	121,44	133,83	147,46	161,85	176,24
SERVICIOS DE VENDA DE EDITAIS	10.000,00	10.800,00	8.600,00	10.000,00	10.908,80	12.022,60	13.248,90	14.500,20	15.796,50	17.122,80
SERVICIOS DE VASTORIA DE VEICULOS	10.900,00	1.000,00	-	-	110,00	121,44	133,83	147,46	161,85	176,24

OUTROS SERVIÇOS ADMINISTRATIVOS	15.000,00	3.500,00	100,00	140,00	110,20	121,44	133,83	147,48
SERVÇOS DE COLETA, ADUJ. TRATAMENTO	5.417.889,84	5.873.176,52	8.398.000,00	7.925.000,00	8.733.350,00	9.024.151,70	10.905.816,17	11.887.808,92
SERVÇOS DE COLETA, TRANSPORTE, TRATAMEN	162.646,00	318.400,00	404.800,00	603.800,00	565.281,27	615.919,00	874.336,90	743.118,03
SERVÇOS DE ABATE DE ANIMAIS	281.939,00	307.000,00	441.800,00	198.400,00	174.550,00	182.361,58	211.952,48	283.004,09
SERVÇOS DE CEMITÉRIOS	49.234,00	125.300,00	162.800,00	192.300,00	212.355,40	234.016,85	257.965,25	284.189,54
SERVÇOS DE RELIAMENTO DE ÁGUA	26.853,00	55.700,00	68.300,00	75.800,00	83.551,60	92.051,82	101.441,11	111.788,10
OUTROS SERVIÇOS	108.150,00	3.085,00	284.800,00	267.500,00	284.785,00	324.853,07	357.988,08	394.592,87
DOTA PARTE DO FUNDO DE PART. DOIS MUNIC	26.891.142,10	25.618.200,00	34.821.618,00	34.800.000,00	38.348.800,00	42.261.259,20	48.571.897,84	51.322.242,22
DOTA PARTE DO IMPOSTO SOBRE ITR	30.000,00	8.560,00	17.800,00	33.800,00	37.247,00	41.048,88	45.233,53	49.847,47
DOTA PARTE DA COMP. FINANCEIRA REC. MINERAIS	-	-	21.000,00	20.000,00	22.040,00	24.288,08	26.785,46	28.495,54
DOTA PARTE DO FUNDO ESPECIAL DO PETROLEO - FEP	323.420,00	288.800,00	381.300,00	450.000,00	486.900,00	546.481,40	602.222,94	663.849,81
PISO DE ATENÇÃO BÁSICA - PAB FMO	1.806.477,00	1.781.616,00	1.888.600,00	2.573.861,00	2.806.849,82	3.145.000,40	3.443.880,04	3.785.432,81
MELHORIA DO ACESSO E DA QUALID. DA ATENÇÃO BÁSICA-PMAQ	-	-	-	1.161.800,00	1.280.083,26	1.410.631,69	1.554.538,18	1.713.101,06
PAB VARIÁVEL - SAÚDE DA FAMÍLIA	1.820.000,00	1.920.000,00	2.130.300,00	2.186.112,00	2.378.005,42	2.618.391,04	2.885.466,92	3.178.784,55
PAB VARIÁVEL - AGENTES COMUNITÁRIOS DE SAÚDE	1.728.462,00	1.734.284,00	2.293.706,00	3.068.037,80	3.512.874,81	3.850.597,85	4.022.925,54	4.433.263,85
PAB VARIÁVEL - SAÚDE BUCAL	504.000,00	504.000,00	611.388,00	648.254,00	712.171,91	784.813,44	864.894,41	953.090,59
PAB-VARIÁVEL NÚCLEO DE APOIO A SAÚDE DA FAMÍ	490.000,00	490.000,00	777.000,00	720.000,00	793.440,00	874.379,88	983.866,71	1.091.809,49
PROGRAMA SAÚDE NA ESCOLA-PS	-	-	-	117.260,00	129.209,50	142.398,87	163.912,53	172.917,81
COMPONENTE MAC - CENTRO DE ESPEC. ODONT.(CEO)	105.600,00	105.600,00	114.048,00	184.800,00	203.649,50	224.421,86	247.312,88	272.508,60
COMPONENTE MAC - TETO FINANCEIRO DE MEDA	9.628.455,78	10.881.696,44	11.887.895,00	11.887.895,00	13.100.460,29	14.436.707,24	15.909.261,38	17.531.965,02
COMPONENTE FAEC - FUNDO DE AÇÕES ESTRAT	1.898.998,89	2.530.889,80	2.115.300,00	3.611.888,00	3.980.071,38	4.388.038,64	4.833.414,58	5.326.422,87
CENTRO DE ATENÇÃO PSICODUCIAL-CAPS	-	-	-	261.246,00	287.888,48	317.269,95	349.919,46	395.270,76
VIGILÂNCIA EPIDEMIOLÓGICA E AMBIENTAL SAÚDE	282.808,00	410.014,48	585.350,00	516.830,00	588.218,06	622.278,18	691.258,25	761.788,60
VIGILÂNCIA SANITÁRIA EM SAÚDE	54.824,00	56.211,28	79.690,00	12.365,00	13.628,23	15.016,11	16.547,75	18.235,82
PISO ESTRATÉGICO GERENCIAMENTO DE RISCO EM VS	-	-	-	6.983,00	7.865,27	8.480,18	9.345,18	10.288,37
FARMÁCIA POPULAR DO BRASIL	128.000,00	120.000,00	128.800,00	120.000,00	131.240,00	144.628,48	158.378,38	173.634,98
TRANSFERENCENCIA DE RECURSOS PARA O FIN. GES DO SUS	4.000,00	23.000,00	4.000,00	-	1.000,00	1.102,00	1.214,40	1.339,27
IMPLANTAÇÃO E AÇÕES E SERVIÇOS DE SAÚDE	-	-	20.000,00	210.000,00	230.420,00	253.822,84	278.822,97	308.384,81
TRANSF. UNIÃO-LDAS-PROG.AÇÃO CONTINUADA	-	-	788.946,00	-	1.000,00	1.102,00	1.214,40	1.339,27
TRANSFERENCENCIAS FNAS / PROTEÇÃO SOCIAL BÁSICA	688.400,00	687.548,00	488.084,00	708.875,00	772.364,25	861.145,40	937.982,23	1.033.634,58
TRANSFERENCENCIAS FNAS / PROTEÇÃO SOCIAL ESPECIAL	455.218,00	468.000,00	-	432.000,00	475.064,00	523.620,83	578.916,62	635.765,43
ÍNDICE GERAL DE DESENVOLVIMENTO (IGD)	273.288,00	330.868,80	261.000,00	-	1.000,00	1.102,00	1.214,40	1.339,27
TRANSFERENCENCIA FNAS - IGD-PFB	-	-	261.000,00	-	1.000,00	1.102,00	1.214,40	1.339,27
TRANSFERENCENCIA FNAS - IGD-SUJAS	-	-	-	-	891.984,40	862.377,83	718.820,37	762.250,24
TRANSFERENCENCIAS DIRETAS DO FNDE - EDUCAÇÃO	-	-	-	-	161.745,40	187.223,43	184.290,22	203.078,80
TRANSFERENCENCIAS DIRETAS DO FNDE - SAÚDE	-	-	-	-	446.154,00	541.811,20	597.075,94	657.977,89
TRANSFERENCENCIAS DIRETAS DO FNDE PROG. PMAE-INFANTIL	-	-	-	-	1.150.000,00	1.388.571,86	1.638.022,22	1.866.002,48
TRANSFERENCENCIAS DIRETAS DO FNDE PROG. PMAE-EJA	-	-	-	-	837.200,00	862.377,83	718.820,37	762.250,24
TRANSFERENCENCIAS DIRETAS DO FNDE - PODE	4.200,10	247.384,40	8.700,00	8.700,00	924.827,00	924.827,00	924.827,00	924.827,00
TRANSFERENCENCIAS DIRETAS DO FNDE PROG. PMAE-FUNDAIMENTAL	475.239,00	542.129,00	1.040.552,80	924.827,00	924.827,00	924.827,00	924.827,00	924.827,00
TRANSFERENCENCIAS DIRETAS DO FNDE PROG. PMAE-INFANTIL	27.884,00	208.100,00	218.218,00	308.700,00	340.187,40	374.888,51	413.824,84	455.283,88
TRANSFERENCENCIAS DIRETAS DO FNDE PROG. PMAE-EJA	35.112,00	32.559,00	37.714,80	35.700,00	39.341,40	43.384,22	47.776,35	52.849,54
TRAM.DIR.FNDE REF.AO PROGRAM.NACIONAL.PMATE	455.691,89	621.891,19	638.058,00	489.443,00	530.386,19	584.463,54	644.078,82	709.774,86
TRANSFERENCENCIA DO PROGRAMA BRASIL ALFABETIZADO	78.200,00	18.300,00	10.600,00	60.800,00	8.000,00	9.818,00	10.829,64	12.044,46
TRANSFERENCENCIA FINANCEIRA DO ICMIS - LC 87/86	58.092,00	56.000,00	54.300,00	60.800,00	67.111,80	73.967,20	81.500,84	89.813,92
DEJMS TRANSFERENCENCIAS DA UNIÃO	181.365,95	-	21.720,00	1.000,00	1.102,00	1.214,40	1.339,27	1.474,78
COTA PARTE DO ICMIS	5.892.892,78	10.428.600,00	10.812.700,00	12.500.000,00	13.775.000,00	15.180.000,00	16.728.415,10	18.434.713,44
COTA PARTE DO IPVA	1.386.171,40	2.500.000,00	2.428.680,00	3.050.000,00	3.361.100,00	3.760.802,20	4.081.733,28	4.488.070,08
COTA PARTE DO IPI SOBRE EXPORTAÇÃO	150.000,00	55.500,00	84.800,00	60.000,00	61.712,00	68.006,82	74.943,30	82.587,62
COTA PARTE DA CONTRIBUIÇÃO DE ECONÔMICO	189.820,00	173.400,00	188.700,00	180.000,00	208.380,00	230.738,76	254.271,81	280.207,84
COTA PARTE YALTIRES COMPEN.FINANC.PELA	53.354,00	37.400,00	37.400,00	50.800,00	56.761,20	61.448,84	67.116,62	74.823,72

57

DEMAS TRANSFERÊNCIAS DOS ESTADOS	112.955,96	2.220.000,00	-	313.954,00	346.860,53	381.279,14	420.169,61	483.026,91
TRANSF. RECUR DO FUNDO DE MANUSEIO, FUNDEB	13.525.167,80	17.004.343,06	21.800.940,00	25.044.000,00	27.998.488,00	30.413.533,78	33.516.714,22	38.934.317,07
TRANSFERÊNCIA DE RECURSOS DA COMPLE	3.742.752,20	4.107.900,00	7.054.160,00	8.346.000,00	9.189.489,00	10.137.844,59	11.171.504,74	12.311.429,02
TRANSF. DE INSTITUIÇÕES PRIVADAS	-	-	45.000,00	10.000,00	11.020,00	12.144,04	13.392,73	14.747,77
OUTRAS TRANSFERÊNCIAS DE PESSOAS	-	-	-	10.000,00	11.020,00	12.144,04	13.392,73	14.747,77
TRANSF. CONVÊNIO DEST. PROG. DE ASSIST. SOCIAL	-	339.860,40	-	27.500,00	30.305,00	33.395,11	36.802,51	40.556,37
OUTRAS TRANSFERÊNCIAS DE CONVÊNIO DA UNIÃO	275.000,00	439.860,40	-	435.563,00	478.860,43	527.847,46	581.667,89	641.020,06
TRANSFERÊNCIAS DE CONVÊNIO DA UNIÃO SUS	-	127.746,49	-	-	1.000,00	1.102,00	1.214,40	1.338,27
TRANSF. DE CONV. PROARES - ASSISTÊNCIA SOCIAL	-	9.723,05	-	601.002,00	652.370,52	729.922,10	804.385,17	886.429,48
OUTRAS TRANSF. DE CONV. PROARES	-	1.723,05	-	372.248,00	400.000,00	437.947,84	476.947,43	518.047,23
TRANSFEREN. DE CONVÊNIO ESTADOS	2.160.000,00	354.000,00	2.866.217,00	2.800.000,00	3.085.600,00	3.460.331,20	3.747.194,96	4.129.375,61
TRANSF. DE CONVÊNIO DOS ESTADOS DESTI PROG. EDUC	478.910,00	3.655,06	-	91.648,00	100.998,30	111.291,70	122.650,08	135.160,37
OUTRAS TRANSFERÊNCIAS DE CONVÊNIO ESTADOS	1.681.090,00	347.344,94	2.866.217,00	2.708.352,00	2.984.601,70	3.349.039,50	3.624.544,88	3.994.215,24
MULTAS E JUROS DE MORA DO IPTU	6.000,00	100,00	100,00	100,00	110,20	121,44	133,83	147,48
MULTAS E JUROS DE MORA DO IPTU	5000	100,00	-	-	110,20	121,44	133,83	147,48
MULTAS E JUROS DE MORA DO ISS	3.000,00	100,00	100,00	100,00	110,20	121,44	133,83	147,48
MULTAS E JUROS DE MORA DE OUTROS TRIBUTOS	10.000,00	11.000,00	20.800,00	18.000,00	19.616,60	21.616,38	23.621,26	25.625,03
MULTAS E JUROS DA DÍVIDA ATIVA IPTU	10.000,00	15.000,00	36.300,00	46.000,00	50.892,00	55.892,00	61.590,57	67.638,75
MULTAS E JUROS DE MORA DA DÍVIDA ATIVA DO ITBI	5000	100,00	100,00	100,00	110,20	121,44	133,83	147,48
MULTAS E JUROS DE MORA ENVIDA ATIVA DO ISS	5.000,00	5.000,00	14.400,00	16.800,00	18.299,20	20.159,11	22.216,34	24.481,30
MULTAS E JUROS DE MORA DA DÍVIDA OUTROS TRIB	5.000,00	200,00	100,00	100,00	110,20	121,44	133,83	147,48
OUTRAS MULTAS E JUROS DE MORA	104.036,00	11.000,00	100,00	100,00	110,20	121,44	133,83	147,48
MULTAS PREVISTAS NA LEGISLAÇÃO TRANS	309.004,40	910.000,00	673.600,00	690.000,00	617.120,00	660.066,24	749.433,00	828.975,16
MULTAS APLICADAS PELOS TRIBUNAIS DE CONTAS	7.341,94	21.800,00	10.841,00	11.708,00	12.900,01	14.216,61	15.666,93	17.263,74
OUTRAS MULTAS	6.186,00	1.000,00	179.050,00	200,00	220,40	242,88	267,65	294,96
OUTRAS INDENIZAÇÕES	113.300,00	3.400,00	1.100,00	200,00	230,40	242,88	267,65	294,96
OUTRAS RESTITUIÇÕES	278.100,00	904.000,00	352.000,00	266.985,00	294.217,47	324.227,05	357.298,97	393.748,39
RECEITA DA DÍVIDA ATIVA DO IPTU, I.T.U.,	1.600,00	100,00	-	-	680.000,00	748.350,00	825.794,72	910.025,78
RECEITA DA DÍVIDA ATIVA DO I.T.U. II	25.750,00	11.600,00	27.800,00	78.000,00	85.896,00	94.723,51	104.395,31	115.032,61
RECEITA DA DÍVIDA ATIVA DO I.S.	15.450,00	18.100,00	51.900,00	78.000,00	85.999,00	94.723,51	104.395,31	115.032,61
RECEITA DA DÍVIDA ATIVA DE OUTROS TRIBUTOS	11.845,60	12.000,00	27.800,00	20.000,00	22.040,00	24.289,08	26.765,46	29.485,34
RECEITA DA DÍVIDA ATIVA NÃO TRIB REC.	72.100,00	200.000,00	161.800,00	398.000,00	372.476,00	410.468,65	452.336,34	498.474,65
RECEITAS DE CAPITAL	14.147.674,57	28.891.979,61	36.072.316,00	20.824.002,00	14.853.547,15	16.308.699,98	18.038.207,07	19.873.194,19
OPERACÕES DE CRÉDITO INTERNAS P/PROG. EDUC	180.000,00	3.690.000,00	300.000,00	-	1.000,00	1.192,00	1.214,40	1.338,27
OPERACÕES DE CRÉDITO INTERNAS P/PROG. DA ADM	800.000,00	3.480.000,00	-	923.640,00	1.016.861,28	1.120.670,11	1.234.889,26	1.359.824,82
OP. DE CRÉDITO P/MAF	-	-	1.354.000,00	-	5.000.000,00	-	-	-
OP. DE CRÉDITO P/MAF II	-	-	1.424.000,00	-	-	-	-	-
TRANSF. DE CONVÊNIO DA UNIÃO SANEAMENTO BÁSICO	2.497.850,67	3.634.289,40	1.000.000,00	700.000,00	770.436,00	848.980,50	935.576,94	1.031.086,88
TRANSF. CONVÊNIO DA UNIÃO DEST. A HABITACAO	2.150.000,00	-	-	-	1.000,00	1.102,00	1.214,40	1.338,27
TRANSF. CONVÊNIO DA UNIÃO DEST. A INFRA. ESTR. EM TRANSP	2.672.480,00	2.764.152,00	7.632.509,00	5.128.825,00	691.744,75	718.222,71	781.481,43	872.212,54
TRANSF. DE REC. DA UNIÃO DEST. AO SIST. ÚNICO DE SAÚDE	-	535.143,55	-	-	500.000,00	551.000,00	607.202,00	668.136,60
TRANSF. DE CONV. DA UNIÃO DEST. A PROGRAMAS DE EDUCAÇÃO	1.847.949,90	3.201.862,75	3.588.968,75	5.067.395,00	6.050.166,31	6.566.283,27	7.132.942,17	7.758.592,27
OUTRAS TRANSFERÊNCIAS DE CONVÊNIO DA UNIÃO	1.500.000,00	53.640,00	-	-	1.000,00	1.102,00	1.214,40	1.338,27
TRANSFERÊNCIAS DE CONVÊNIO DOS SUS SUS	1.000.000,00	1.802.004,22	-	361.594,00	386.458,59	425.873,16	468.314,43	517.184,60
TRANSF. DE CONV. DOS ESTADOS DESTINA A ESTR. TRANS	-	2.420.399,64	-	-	1.000,00	1.102,00	1.214,40	1.338,27
TRANSF. DE CONV. DOS ESTADOS SANEAMENTO BÁSICO	-	1.233.890,89	-	-	200.000,00	220.400,00	242.890,80	267.854,64
TRANSF. DE CONV. PROARES ASSISTÊNCIA SOCIAL	-	-	-	-	-	-	-	-

TRANSF. DE CONV. DOS ESTADOS DEST. A PROG. DA EDUCACAO	-	-	-	-	2.100.808,00	2.113.060,42	2.328.855,64	2.663.145,46	2.827.862,30
OUTRAS TRANSF. DE CONVÊNIO DOS ESTADOS PROARES	1.800.000,00	1.005.877,67	2.463.481,00	-	-	2.000,00	2.294,00	2.428,81	2.876,55
OUTRAS TRANSFERÊNCIAS DE CONVÊNIO DO ESTADO	-	5.868.044,28	9.468.340,00	-	2.509.079,00	2.813.903,06	2.880.621,17	3.174.334,33	3.488.116,43
RECEITA INTRA-ORÇAMENTÁRIA CORRENTE	12.800,00	21.752,00	432.000,00	7.909,00	7.909,00	7.714,00	8.596,83	9.387,91	10.323,44
RECEITA DE CAPT ADUC, TRATAMENTO, RESERVA E	12.800,00	21.752,00	432.000,00	7.909,00	7.909,00	7.714,00	8.596,83	9.387,91	10.323,44
RECEITA INTRA-ORÇAMENTÁRIA CAPITAL	180.000,00	-	-	-	-	180.000,00	187.890,00	145.375,60	173.443,78
RECEITA DE CAPITAL	180.000,00	-	-	-	-	180.000,00	187.890,00	145.375,60	173.443,78
OUTRAS RECEITAS	-	-	-	-	-	-	-	-	-
DEDUÇÕES DA RECEITA CORRENTE	(8.819.853,16)	(7.710.891,00)	(8.594.989,90)	(10.100.080,00)	(10.100.080,00)	(10.403.081,30)	(10.823.214,88)	(11.458.375,83)	(11.816.883,09)
DEDUÇÕES DE RECEITA CORRENTE	(8.819.853,16)	(7.710.891,00)	(8.594.989,90)	(10.100.080,00)	(10.100.080,00)	(10.403.081,30)	(10.823.214,88)	(11.458.375,83)	(11.816.883,09)
DEDUÇÃO DE RECEITA DO FPM	-5.370.228,42	(5.123.640,00)	(8.904.203,80)	(8.980.000,00)	(8.980.000,00)	(7.168.800,00)	(7.827.240,00)	(7.893.802,00)	(7.918.800,00)
DEDUÇÃO DE RECEITA DO ITR	-8000	(765,00)	(1.680,00)	(6.780,00)	(6.780,00)	(6.862,00)	(7.310,00)	(7.976,40)	(8.608,00)
DEDUÇÃO DE RECEITA DO ICMS DESONLC	-1.178.572,58	(11.800,00)	(10.860,00)	(12.100,00)	(12.100,00)	(12.463,00)	(13.086,15)	(13.740,49)	(14.205,00)
DEDUÇÃO DE RECEITA DO ICMS	-1.178.572,58	(2.085.800,00)	(2.182.540,00)	(2.600.000,00)	(2.600.000,00)	(2.875.000,00)	(2.703.769,09)	(2.951.937,50)	(2.825.000,00)
DEDUÇÃO DE RECEITA DO IPTVA	-573.284,28	(800.000,00)	(485.750,00)	(910.000,00)	(910.000,00)	(898.300,00)	(860.715,00)	(862.700,79)	(840.500,00)
DEDUÇÃO DE RECEITA DO IPI/EXPORTACAO	-30.000,00	(8.100,00)	(12.980,00)	(11.200,00)	(11.200,00)	(11.536,00)	(12.112,89)	(12.718,44)	(13.268,00)

170

GOVERNO DO MUNICÍPIO DE IGUAÇU  
PPA - Previsão de Despesas para o quadriênio 2014 - 2017

CÓDIGO DO PROGRAMA	DESCRIÇÃO	PREVISÃO PARA O QUADRIÊNIO				TOTAL NO QUADRIÊNIO
		2014	2015	2016	2017	
01.1.0001	ADQUIZIÇÃO DAS INSTALAÇÕES FÍSICAS DA CÂMARA MUNICIPAL	4.108.169,23	4.181.667,81	4.197.449,13	4.243.847,74	16.848.022,81
01.031.0001	DESENVOLVIMENTO E MANUTENÇÃO DAS ATIVIDADES LEGISLATIVAS	55.998,70	66.424,83	67.159,19	67.901,57	267.104,40
<b>EIXO 1 EDUCAÇÃO, CIÊNCIAS E TECNOLOGIA</b>						
61.0000	EDUCAÇÃO	40.153.903,94	56.540.444,53	82.499.807,36	88.073.986,84	238.278.842,39
12.122.0068	MANUTENÇÃO DAS ATIVIDADES ADMINISTRATIVAS DA SECRETARIA DE EDUCAÇÃO	4.551.000,00	5.233.650,00	5.785.276,71	6.395.044,88	21.964.971,59
12.122.0069	CONSTRUÇÃO DO COMPLEXO EDUCACIONAL	590.000,00	576.000,00	635.686,00	702.897,77	2.504.583,77
12.122.0068	PROGRAMA GERAL COMPLEMENTAR DE APOIO ADMINISTRATIVO	450.000,00	517.500,00	572.044,50	632.337,89	2.172.482,39
12.305.0019	MANUTENÇÃO DO PROGRAMA DE ALIMENTAÇÃO ESCOLAR	658.222,05	768.895,36	838.738,46	924.930,69	3.178.846,54
12.305.0019	MANUTENÇÃO DO PROGRAMA DE ALIMENTAÇÃO ESCOLAR - PRE ESCOLA - PNAF	111.177,98	127.854,85	141.330,53	158.228,77	538.592,13
12.305.0019	MANUTENÇÃO DO PROGRAMA DE ALIMENTAÇÃO ESCOLAR MAS CRECHES - PNAF	52.089,07	58.913,93	68.228,26	73.286,38	281.451,24
12.381.0017	CONSTRUÇÃO REFORMA E/OU AMPLIAÇÃO DE UNIDADES ESCOLARES DO ENSINO FUNDAMENTAL	420.471,83	483.542,37	594.507,74	690.844,86	2.209.366,80
12.381.0017	CONSTRUÇÃO, RECURSOS, RECUPERAÇÃO E/OU AMPLIAÇÃO DE QUADRAS POLIESPORTIVAS NAS ESCOLAS	78.838,44	90.694,21	100.220,21	110.783,42	389.536,28
12.381.0017	MODERNIZAÇÃO DAS ESCOLAS DO ENSINO FUNDAMENTAL	170.819,99	186.489,08	217.143,77	240.030,72	814.483,56
12.381.0018	PROGRAMA DINHEIRO DIRETO NAS ESCOLAS	8.278,84	9.519,75	10.523,13	11.632,28	39.953,18
12.381.0020	CAPACITAÇÃO DE PROFISSIONAIS DA REDE DE EDUCAÇÃO BÁSICA	52.658,95	60.442,78	66.813,45	73.855,60	253.770,81
12.381.0021	MANUTENÇÃO DO TRANSPORTE ESCOLAR DO ENSINO FUNDAMENTAL	1.228.627,43	1.412.806,54	1.581.715,35	1.728.321,28	5.951.470,60
12.381.0022	ADQUIZIÇÃO DE FARMACOS PARA ALUNOS DA REDE MUNICIPAL DO ENSINO FUNDAMENTAL	105.117,81	120.865,80	133.828,94	147.711,22	507.523,77
12.381.0022	DESENVOLVIMENTO E MANUTENÇÃO DAS ATIVIDADES DO ENSINO FUNDAMENTAL	8.074.775,22	9.285.891,59	10.284.735,01	11.348.630,08	38.993.031,90
12.381.0022	DESENVOLVIMENTO E MANUTENÇÃO DOS PROJETOS QUE VISAM A MELHORIA DA APRENDIZAGEM	114.315,73	131.463,09	145.319,30	160.635,95	551.733,11
12.381.0023	MANUTENÇÃO DO PESSOAL DO MAGISTÉRIO DO ENSINO FUNDAMENTAL	26.557.223,00	30.540.808,45	33.758.807,46	36.304.790,71	127.161.629,62
12.381.0029	IMPLANTAÇÃO, MANUTENÇÃO E DESENVOLVIMENTO DO ACESSO A INC. DIGITAL NAS ESCOLAS	70.954,56	81.597,77	90.198,17	98.785,95	342.456,85
12.385.0028	MANUTENÇÃO DO TRANSPORTE ESCOLAR PARA ALUNOS DA REDE ESTADUAL NO MUNICÍPIO	473.687,87	544.740,71	602.156,38	668.625,67	2.289.206,63
12.385.0028	MANUTENÇÃO DAS ATIVIDADES DO ENSINO PROFISSIONAL	43.381,13	49.865,30	55.121,16	60.930,87	209.278,40
12.384.0080	APOIO E INCENTIVO AO ENSINO SUPERIOR	15.787,89	18.132,84	20.044,05	22.166,69	76.101,27
12.385.0020	CAPACITAÇÃO DE PROFISSIONAIS DO ENSINO INFANTIL	56.500,87	64.976,06	71.824,47	79.384,77	272.686,11
12.385.0025	CONSTRUÇÃO E REFORMA DE CENTROS DE EDUCAÇÃO INFANTIL	39.419,21	45.332,09	50.110,09	55.381,70	190.253,09
12.385.0025	MODERNIZAÇÃO DOS CENTROS DE EDUCAÇÃO INFANTIL	39.419,21	45.332,09	50.110,09	55.381,70	190.253,09
12.385.0026	DESENVOLVIMENTO E MANUTENÇÃO DO ENSINO INFANTIL	872.215,83	1.083.046,20	1.408.789,49	1.725.633,79	4.209.685,31
12.385.0026	MANUTENÇÃO DO PESSOAL DO MAGISTÉRIO DO ENSINO INFANTIL	2.468.572,86	2.838.898,78	3.138.074,51	3.468.827,56	11.914.373,71
12.386.0024	MANUTENÇÃO DE PROGRAMA DE ERRADICAÇÃO DO ANALFABETISMO	94.606,12	108.787,04	120.284,25	132.840,10	456.517,50
12.386.0024	MANUTENÇÃO DO PROGRAMA DE EDUCAÇÃO DE JOVENS E ADULTOS	151.106,97	173.779,02	192.088,69	212.334,84	729.309,52
12.387.0022	MANUTENÇÃO E DESENVOLVIMENTO DAS ATIV. QUE VISAM A INCL. DE PORT. NEC. ESPECIAL	8.986,87	7.855,35	8.361,68	9.231,95	31.706,85
12.388.0020	ACCESSO A FORMAÇÃO E QUALIDADE DO ENSINO	1.500.000,00	1.160.000,00	1.271.210,00	1.405.195,53	4.828.405,53
12.388.0020	FORMAÇÃO CONTINUADA DOS PROFESSORES	200.000,00	280.000,00	284.242,00	281.039,11	945.281,11
12.381.0017	ESTRUTURA E EQUIPAMENTOS ESCOLARES	500.000,00	575.000,00	635.605,00	702.897,77	2.413.502,77
27.0000	DESPORTO E JUVENTUDE	820.486,84	713.308,96	788.766,08	871.904,31	2.994.466,19
27.122.0058	MANUTENÇÃO DAS ATIVIDADES ADMINISTRATIVAS DA SECRETARIA DO ESPORTE E JUVENTUDE	254.855,72	339.064,08	374.823,54	414.329,94	1.423.073,28
27.612.0053	APOIO A PARTICIPAÇÃO DE ATLETAS EM COMPE TIÇÕES FORA DO MUNICÍPIO	28.997,42	33.243,53	36.747,40	40.620,89	139.610,24
27.612.0053	APOIO AO ESPORTE AMADOR E PROFISSIONAL	82.558,95	80.442,79	86.833,48	93.885,80	334.720,81
27.612.0053	CONSTRUÇÃO DE QUADRAS POLIESPORTIVAS	28.279,48	30.221,40	33.406,74	36.927,81	129.835,43
27.612.0053	CONSTRUÇÃO DE QUADRAS ESPORTIVAS NA SEDE E NOS DISTRITOS	78.626,82	30.221,40	33.406,74	36.927,81	129.835,43
27.612.0053	MANUTENÇÃO DAS ATIVIDADES E ESPAÇOS ESPORTIVOS	91.878,17	106.774,80	101.222,41	111.891,26	384.311,32
11.333.0054	REFORMA E CONSERVAÇÃO DO ESTÁDIO MORENÃO	20.000,00	23.000,00	25.424,20	28.403,91	96.828,11
19.0000	CIÊNCIAS E TECNOLOGIA	252.448,50	290.316,76	320.918,06	354.739,50	1.218.422,82
19.122.0002	MANUTENÇÃO DAS ATIVIDADES DA SECRETARIA	102.123,50	117.442,03	128.820,41	143.503,49	492.899,43
19.573.0080	IMPLANTAÇÃO DO CONHECIMENTO CIENTÍFICO E TECNOLÓGICO	50.325,00	57.873,75	63.973,64	70.716,47	242.888,86
19.573.0080	APOIO A CRIAÇÃO, PROMOÇÃO E FORTALECIMENTO DA CIÊNCIA E TECNOLOGIA	100.000,00	117.442,03	127.121,00	140.519,55	485.112,58
<b>EIXO 2 SAÚDE</b>						

8030

10. SAUDE	40.973.161,56	47.827.074,29	63,01	5,07	60.955.726,33	202.775.898,25
10 122 0004	5.007.987,67	5.759.162,92	6,62	0,07	7.616.492,63	25.008.660,58
10 122 0004	30.418,21	753.272,59	898,28	4,8	996.203,00	2.655.183,28
10 122 0011	450.078,44	500.337,91	575,38	0,99	661.660,86	2.172.469,62
10 122 0058	19.709,61	22.694,95	25,08	0,06	29.975,85	98.417,47
10 128 0058	46.989,08	52.867,44	60,82	0,08	69.943,84	229.640,72
10 128 0058	290.125,42	333.544,23	383,69	0,87	441.244,50	1.448.705,02
10 128 0058	505.263,00	561.040,95	668,19	0,08	768.428,96	2.922.917,70
10 301 0005	65.698,60	75.553,49	86,89	0,52	98.916,50	328.656,20
10 301 0005	73.582,53	84.919,91	97,32	0,00	111.909,63	367.425,17
10 301 0005	6.687.435,66	7.690.551,01	8.844,13	0,86	10.170.753,71	33.392.874,04
10 301 0005	20.279,40	30.221,40	34,75	0,41	39,867,40	131.229,30
10 301 0005	509.453,94	585.872,03	673,75	0,84	774.815,78	2.543.884,57
10 302 0057	3.107.436,43	3.973.361,99	4.109,89	4,88	4.726.022,38	15.516.995,38
10 302 0058	27.856,25	32.034,69	36,83	0,09	42,365,87	139.085,70
10 302 0008	414.202,92	478.333,36	547,78	0,36	629.960,87	2.069.270,51
10 302 0010	6.322.540,08	6.120.921,09	7.039,69	0,28	8.094.918,14	26.577.438,57
10 302 0011	14.132.148,47	18.251.864,44	18.889,76	3,71	21.493.228,28	70.567.106,88
10 302 0011	409.403,84	563.864,53	648,59	2,1	745.843,09	2.448.770,77
10 302 0011	452.305,00	520.190,76	598,17	0,36	697.899,37	2.259.528,48
10 302 0008	593.150,00	578.822,50	665,41	0,68	765.228,26	2.512.416,83
10 303 0006	241.774,19	278.036,87	319,74	0,40	387.703,76	1.207.254,22
10 303 0008	157.675,86	181.328,30	208,57	0,45	236.806,79	787.339,89
10 304 0009	120.951,29	139.090,98	159,09	0,08	183.951,79	603.965,15
10 304 0009	236.173,63	271.595,70	312,33	0,45	359.190,60	1.176.303,80
10 305 0009	534.096,20	614.210,63	706,34	0,22	812.293,56	2.690.942,81
10 571 0058	22.337,56	26.688,18	29,84	0,41	33,972,62	111.539,76
10 302 008	302.123,00	347.441,45	399,57	0,57	499.481,32	1.509.613,44
10 302 0008	500.000,00	573.000,00	661,35	0,00	790.437,50	2.486.687,50
10 302 0008	200.000,00	254.500,00	264,50	0,00	304.175,00	999.675,00
10 302 0008	260.000,00	287.500,00	330,25	0,00	390.216,75	1.248.343,75
10 302 0008	102.000,00	117.300,00	134,86	0,00	155.128,25	509.394,25
10 302 0008	100.000,00	116.000,00	132,25	0,00	162.087,50	499.337,50
10 302 0008	90.000,00	97.500,00	108,12	0,00	149.888,75	499.888,75
10 302 0008	407.270,28	450.194,66	487,64	0,28	650.099,24	1.906.213,35
11 122 0058	261.743,58	289.331,35	319,82	0,08	353.536,63	1.224.439,44
11 334 0012	119.504,19	132.542,09	146,61	0,09	181.954,40	590.912,71
11 334 0061	6.589,67	7.282,33	8,02	0,07	8,673,91	30.733,90
11 334 0061	6.265,90	5.809,87	6,42	0,23	7.059,14	24.697,14
13 334 0061	13.729,77	13.350,50	15,35	0,34	16,652,21	64.341,16
13 334 0061	4.239.209,39	4.868.922,06	6.179,28	0,78	6.725.463,28	18.931.063,91
13 122 0058	674.098,58	745.115,41	823,65	0,57	910.463,34	3.153.297,90
13 392 0055	95.920,09	106.090,07	117,20	0,64	129.569,11	448.714,90
13 392 0055	28.279,48	29.049,34	32,11	0,14	36,495,85	122.933,61
13 392 0055	148.610,44	164.273,98	181,58	0,46	200.727,86	698.200,76
13 392 0055	203.048,37	224.449,67	248,10	0,66	274.257,11	949.861,81
13 392 0055	32.949,34	36.311,66	40,13	0,91	44.398,55	153.669,49
13 392 0056	396.893,89	427.806,18	472,67	0,87	522.495,91	1.969.611,86
13 392 0056	130.063,41	143.794,20	165,90	0,11	175.703,45	608.531,17
13 392 0056	27.583,45	30.501,80	33,71	0,68	37,270,49	129.082,37
13 392 0056	2.463.922,34	2.756.781,75	3.047,34	0,55	3.368.638,68	11.696.687,52
23 695 0067	20.000,00	22.106,00	24,43	0,18	27,013,97	93.680,15
20 122 0058	2.212.871,86	2.771.908,58	2.771,90	0,58	3.070.265,79	10.633.621,84
20 128 0012	10.511,79	11.619,73	12,84	0,45	14,169,26	48.174,23
20 544 0014	13.139,74	14.594,87	16,05	0,57	17,747,83	61.467,80

**EIXO 3 DESENVOLVIMENTO ECONOMICO SUSTENTAVEL**

11. DESENVOLVIMENTO ECONOMICO E TRABALHO	407.270,28	450.194,66	487,64	0,28	650.099,24	1.906.213,35
11 122 0058	261.743,58	289.331,35	319,82	0,08	353.536,63	1.224.439,44
11 334 0012	119.504,19	132.542,09	146,61	0,09	181.954,40	590.912,71
11 334 0061	6.589,67	7.282,33	8,02	0,07	8,673,91	30.733,90
11 334 0061	6.265,90	5.809,87	6,42	0,23	7.059,14	24.697,14
13 334 0061	13.729,77	13.350,50	15,35	0,34	16,652,21	64.341,16
13 334 0061	4.239.209,39	4.868.922,06	6.179,28	0,78	6.725.463,28	18.931.063,91
13 122 0058	674.098,58	745.115,41	823,65	0,57	910.463,34	3.153.297,90
13 392 0055	95.920,09	106.090,07	117,20	0,64	129.569,11	448.714,90
13 392 0055	28.279,48	29.049,34	32,11	0,14	36,495,85	122.933,61
13 392 0055	148.610,44	164.273,98	181,58	0,46	200.727,86	698.200,76
13 392 0055	203.048,37	224.449,67	248,10	0,66	274.257,11	949.861,81
13 392 0055	32.949,34	36.311,66	40,13	0,91	44.398,55	153.669,49
13 392 0056	396.893,89	427.806,18	472,67	0,87	522.495,91	1.969.611,86
13 392 0056	130.063,41	143.794,20	165,90	0,11	175.703,45	608.531,17
13 392 0056	27.583,45	30.501,80	33,71	0,68	37,270,49	129.082,37
13 392 0056	2.463.922,34	2.756.781,75	3.047,34	0,55	3.368.638,68	11.696.687,52
23 695 0067	20.000,00	22.106,00	24,43	0,18	27,013,97	93.680,15
20 122 0058	2.212.871,86	2.771.908,58	2.771,90	0,58	3.070.265,79	10.633.621,84
20 128 0012	10.511,79	11.619,73	12,84	0,45	14,169,26	48.174,23
20 544 0014	13.139,74	14.594,87	16,05	0,57	17,747,83	61.467,80

20 544 0014	CONSTRUÇÃO DE CISTERNAS DE PLACAS	30.221,40	33.406,74	36	11	40.820,00	141.375,94
20 544 0014	CONSTRUÇÃO E APARELHAMENTO DE POÇOS	23.851,53	28.144,40	28	02	31.948,08	110.842,04
20 601 0012	APOIO À PRODUÇÃO VEGETAL	39.419,21	43.573,99	46	80	53.249,46	184.403,86
20 601 0013	PARCERIA FUNDO GARANTIA SAFRA	105.117,91	118.197,94	128	444,54	141.982,58	491.742,88
20 602 0012	APOIO À PRODUÇÃO ANIMAL	26.275,48	29.049,34	32	11,14	35.485,05	122.995,81
20 606 0012	APOIO À AGRICULTURA FAMILIAR	73.882,53	81.338,13	89	91,17	99.387,80	344.219,53
20 606 0012	ASSISTÊNCIA TÉCNICA AO PEQUENO PRODUTOR E PECUARISTA	115.629,70	127.817,07	141	289,98	156.160,85	540.915,81
20 606 0012	INSTALAÇÕES ESTRUTURAS DA SECRETARIA DE AGRICULTURA	500.000,00	552.700,00	610	954,58	675.349,19	2.339.603,77
20 606 0012	APOIO, SUPORTE E FOMENTO AS ATIVIDADES PRODUTIVAS	20.000,00	22.108,00	24	438,18	27.013,97	93.860,15
20 606 0012	INFRAESTRUTURA PRODUTIVA E COMERCIALIZAÇÃO DA PRODUÇÃO	20.000,00	22.108,00	24	438,18	27.013,97	93.860,15
20 606 0012	CONSTRUÇÃO DE UM CENTRO DE PRODUÇÃO DE MUDAS E PLANTAS ORNAMENTAIS.	30.000,00	33.182,00	36	657,27	40.520,95	140.340,23
20 606 0012	CONSTRUÇÃO DE ADUTORA ENTRE BARRAGEM DO TRUSSO E DISTRITO DE BAIRRO ALTO.	40.000,00	44.218,00	46	876,37	54.022,94	187.120,30
20 606 0012	CONSTRUÇÃO DE CANAL DO AÇUDE DO GOVERNO ATÉ A LAGOA REDONDA	10.000,00	11.054,00	12	219,88	13.506,88	46.780,08
20 606 0012	CONSTRUÇÃO DE CANAL SERROTE, CAJAS E CARRAPICHO II	10.000,00	11.054,00	12	219,88	13.506,88	46.780,08
20 606 0012	CONSTRUÇÃO DE CANAL BAIIXAS E VARZEA GRANDE II	50.000,00	55.270,00	61	095,46	67.534,92	253.900,38
20 606 0012	CONSTRUÇÃO DE CANAL CATELÉ DOS JUSTINOS	50.000,00	55.270,00	61	095,46	67.534,92	253.900,38
20 606 0012	FOMENTAR A CONSTRUÇÃO DE TANQUES PARA CRIAÇÃO DE PEIXES	30.000,00	33.182,00	36	657,27	40.520,95	140.340,23
20 606 0012	INSTALAÇÕES ESTRUTURAS DA SECRETARIA DE AGRICULTURA	100.000,00	110.540,00	122	190,92	135.098,84	467.800,75
20 606 0012	INSTALAÇÕES COM TRUÇOS E EQUIPAMENTOS DESTINADOS AO PÚBLICO ALVO COMUNIDADE	20.000,00	22.108,00	24	438,18	27.013,97	93.860,15
20 606 0012	CONSTRUÇÃO DE LABORATÓRIO DE DIAGNÓSTICO DE BRUSCELOSE, TUBERCULOSE ANEMIA	20.000,00	22.108,00	24	438,18	27.013,97	93.860,15
20 606 0012	INFECIOSA EQUINA E ANÁLISE CONTROLÓGICA	30.000,00	33.182,00	36	657,27	40.520,95	140.340,23
20 606 0012	CONSTRUÇÃO DE PASSAGENS MOLHADAS NAS ESTRADAS VICINAIS ZONA RURAL	100.000,00	110.540,00	122	190,92	135.098,84	467.800,75
20 606 0012	CONSTRUÇÃO DO PARQUE DE EXPOSIÇÕES	50.000,00	55.270,00	61	095,46	67.534,92	253.900,38
20 606 0012	CONSTRUÇÃO E REFORMA DE AÇÚDES, BARRIERS E BARRAGENS SUBTERRANEAS	30.000,00	33.182,00	36	657,27	40.520,95	140.340,23
20 606 0012	INSTALAÇÃO/CONSTRUÇÃO E SERVIÇOS DIVERSOS DESTINADOS AO PÚBLICO ALVO COMUNIDADE	10.000,00	11.054,00	12	219,88	13.506,88	46.780,08
20 606 0012	CONSTRUÇÃO DE ADUTORA ENTRE A BARRAGEM DO TRUSSO E O DISTRITO DE QUIKOA	100.000,00	110.540,00	122	190,92	135.098,84	467.800,75
20 606 0012	CONSTRUÇÃO DE BARRAGENS DE TERRA COMPACTADA NA ZONA RURAL	30.000,00	33.182,00	36	657,27	40.520,95	140.340,23
<b>EIXO 4 DESENVOLVIMENTO URBANO E MEIO AMBIENTE</b>							
16. MEIO AMBIENTE E DESENVOLVIMENTO URBANO		3.513.948,04	3.884.318,16	4.293.726,30		4.746.282,94	10.436.275,49
16 451 0034	IMPLANTAÇÃO/AMPLIAÇÃO E OPERAÇÃO DE NOVO ATERRO SANITÁRIO	948.081,48	1.045.776,01	1.166.009,80		1.277.843,28	4.425.881,24
16 512 0034	ELABORAÇÃO DO PLANO MUNICIPAL DE SANEAMENTO AMBIENTAL	492.834,82	544.547,48	601.942,78		665.387,55	2.304.502,69
16 541 0038	LIMPEZA URBANA E MANEJO DOS RESÍDUOS SÓLIDOS	1.905.282,08	2.108.076,68	2.328.057,16		2.573.434,39	8.912.830,28
15 451 0033	DRENAGEM E MANEJO DAS ÁGUAS PLUVIAIS URBANAS	30.000,00	33.182,00	36.657,27		40.520,95	140.340,23
16 128 0058	PROGRAMA DE EDUCAÇÃO AMBIENTAL, CONTROLE E INCLUSÃO SOCIAL	100.000,00	110.540,00	122.190,92		135.098,84	467.800,75
04 122 0033	ELABORAÇÃO MUNICIPAL DE ACESSIBILIDADE E MOBILIDADE URBANA	30.000,00	33.182,00	36.657,27		40.520,95	140.340,23
17. SANEAMENTO		10.000,00	11.054,00	12.219,88		13.506,88	46.780,08
17 512 0016	AMPLIAÇÃO, REFORMA E APARELHAMENTO DO SISTEMA DE ABASTECIMENTO DE ÁGUA	10.704.993,01	11.832.848,77	12.932.031,92		14.206.047,89	49.784.889,28
17 512 0016	MANUTENÇÃO DOS SERVIÇOS ADMINISTRATIVOS	549.109,58	608.986,82	670.982,12		741.681,53	2.568.759,13
17 512 0016	OPERAÇÃO, MANUTENÇÃO E MONITORAMENTO DO SISTEMA DE ÁGUA E ESGOTO	1.456.014,40	1.609.478,32	1.729.117,33		1.911.346,30	6.705.976,34
17 512 0034	AMPLIAÇÃO DA REDE DE ABASTECIMENTO DE ÁGUA	4.810.888,02	5.327.847,76	5.841.169,38		6.458.818,70	22.445.282,87
17 512 0034	CONSTRUÇÃO DE REDES DE DRENAGEM PARA ÁGUAS PLUVIAIS	1.956.826,35	2.162.854,77	2.340.819,66		2.607.542,05	9.047.842,83
17 512 0034	CONSTRUÇÃO DE REDES DE DRENAGEM PARA ÁGUAS PLUVIAIS	39.419,21	43.573,99	48.168,88		53.249,46	184.403,86
17 512 0034	CONSTRUÇÃO DE REDES DE DRENAGEM SANITÁRI O COM TRATAMENTO DE EFLUENTES	1.231.427,37	1.361.218,81	1.504.692,39		1.663.286,96	5.790.826,53
17 512 0034	GESTÃO DOS SERVIÇOS DE ABASTECIMENTO DE ÁGUA	102.350,00	113.137,69	125.082,40		138.243,98	478.794,07
17 512 0034	COMPONENTES DO SISTEMA DE ABASTECIMENTO DE ÁGUA	50.000,00	55.270,00	61.095,46		67.534,92	253.900,38
17 512 0034	ESGOTAMENTO SANITÁRIO	10.000,00	11.054,00	12.219,88		13.506,88	46.780,08
17 512 0034	CONSTRUÇÃO DE REDE COLETORA E TRATAMENTO DOS ESGOTOS EM CEM POR CENTO DA SEDE	150.000,00	165.810,00	183.288,37		202.064,76	701.701,19
17 512 0034	GESTÃO DOS SERVIÇOS DE ESGOTAMENTO SANITÁRIO	100.000,00	110.540,00	122.190,92		135.098,84	467.800,75
17 512 0034	OPERAÇÃO, MANUTENÇÃO E MONITORAMENTO DO SISTEMA DE ABASTECIMENTO DAS ÁGUAS NAS COMUNIDADES RURAIS	50.000,00	55.270,00	61.095,46		67.534,92	253.900,38
17 512 0034	COMPONENTE DEFIDO PARA O COMPONENTE SANITÁRIO	100.000,00	110.540,00	122.190,92		135.098,84	467.800,75
16. HABITAÇÃO		2.266.812,27	2.500.099,48	2.775.504,46		3.065.851,77	10.618.198,93
16 461 0034	CONSTRUÇÃO DE KITS SANITÁRIOS EM RESID. DE FAMILIAS DE BAIXA RENDA	581.890,74	643.342,51	711.150,81		785.196,11	2.722.589,18
16 461 0035	ASSISTENCIA TÉCNICA TIPOLOGIA COLETIVA	50.798,23	55.162,36	60.070,82		65.613,09	237.634,50
16 461 0035	CONSTRUÇÃO E MELHORIA DE HABITAÇÕES POPULARES	204.480,81	226.032,87	246.858,73		276.191,63	956.561,84
16 461 0035	ELABORAÇÃO DO PLANO LOCAL DE HABITAÇÃO DO INTERESSE SOCIAL	60.191,16	66.697,31	72.005,40		78.021,05	281.914,93

020

20

16.482.0035	IMPLANTACAO DE PROJETOS HABITACIONAIS	10.511,79	11.619,73	1	45	14.186,26	49.174,23
16.482.0035	MELHORIA DAS CONDIÇÕES DE HABITABILIDADE	1.305.551,26	1.443.156,35			1.783.405,98	6.107.378,65
16.482.0035	PREPARACAO DE LOTES URBANIZADOS PARA FAMILIAS DE BAIXA RENDA	28.279,48	29.049,34			35.485,68	122.865,61
<b>EIXO 5 INFRAESTRUTURA</b>							
<b>15. INFRAESTRUTURA URBANA</b>							
15.122.0030	CONSTRUCAO DE GALPAO	11.301.087,62	12.492.222,14			15.264.380,67	52.865.872,68
15.122.0038	MANUTENCAO DAS ATIVIDADES DA SECRETARIA DE INFRAESTRUTURA E DESENV. URBANO	688.976,42	761.529,21			930.578,30	3.222.756,21
15.451.0014	URBANIZACAO DE LAGOAS	3.231.000,00	3.571.547,40			4.364.108,48	15.114.642,38
15.451.0031	ABERTURA, RECUPERACAO E PAVIMENTACAO DE RUAS E AVENIDAS	1.000.000,00	1.163.400,00			1.350.698,39	
15.451.0031	CAPEAMENTO ASFALTICO DE RUAS E AVENIDAS	3.720.227,84	4.112.339,86			4.545.780,47	17.403.253,91
15.451.0031	CONCLUSAO DA PAVIMENTACAO DA AV. GUILHERME DE OLIVEIRA	26.279,48	29.049,34			35.485,68	122.835,61
15.451.0031	CONSTRUCAO, REFORMA E CONSERVACAO DE TERMINAIS DE TRANSPORTE	65.688,69	72.623,33			86.739,11	322.935,61
15.451.0031	URBANIZACAO DA LAGOA DA BASTIANA E LAGOA DA TELHA	683.266,39	755.282,67			822.886,81	3.186.325,33
15.451.0033	RESTRUTURACAO URBANA	19.199,74	14.524,67			17.747,83	61.467,80
15.451.0034	CONSTRUCAO DO DIK DE PROTECCAO NO RIO JAGUARIBE	1.500.000,00	1.658.100,00			1.832.863,74	7.017.011,32
15.451.0034	SANEAMENTO BASICO	300.000,00	331.620,00			369.572,75	1.403.402,36
15.451.0038	ILUMINACAO PUBLICA	20.000,00	21.100,00			24.438,18	83.500,15
<b>16. EXECUTIVA</b>							
16.452.0058	MANUTENCAO DAS ATIVIDADES ADMINISTRATIVAS DA SECRETARIA	2.448.000,00	2.687.176,00			3.296.764,08	11.414.330,41
16.452.0058	GARANTIR O FUNCIONAMENTO DOS SERVICOS PUBLICOS	605.000,00	668.767,00			817.172,52	2.830.194,57
16.452.0058	CONSTRUCAO DO NOVO CENTRO DE ABASTECIMENTO	25.600,00	27.533,00			33.767,48	140.990,19
16.452.0058	ILUMINACAO E REFORMA DO LAGO DA TELHA	1.000.000,00	1.105.400,00			1.350.698,39	4.878.007,55
16.452.0058	REFORMA DAS PRAÇAS: ARBORIZACAO, SINALIZACAO E REPAROS DIVERSOS	500.000,00	562.700,00			676.346,19	2.338.003,77
16.452.0058	REFORMA DOS QUOSQUES EXISTENTES NAS PRAÇAS	250.000,00	278.350,00			337.674,60	1.168.501,89
16.452.0058	ARBORIZACAO DE AVENIDAS E RUAS COM ESPECIES FLORESTAS E REGIONAIS	30.000,00	33.182,00			40.820,95	140.340,23
16.452.0058	ARBORIZACAO DE AVENIDAS E RUAS COM ESPECIES FLORESTAS E REGIONAIS	39.000,00	33.182,00			40.520,95	140.340,23
<b>EIXO 6 TRANSPARENCIA, CONTROLE SOCIAL E CIDADANIA</b>							
<b>04. ADMINISTRACAO</b>							
04.121.0048	MANUTENCAO DAS ATIVIDADES DE PLANEJAMENTO O	11.819.194,88	7.842.073,77			8.582.304,77	37.912.869,48
04.121.0048	APOIO AS AÇÖES DE SEGURANÇA PUBLICA E AO PODER JUDICIARIO	348.820,78	401.143,21			490.160,56	1.683.547,05
04.121.0002	CONVENIOS DE COOPERACAO TECNICA COM ENTIDADES PUBLICAS E PRIVADAS	52.473,10	60.344,07			73.734,97	253.258,46
04.121.0002	MANUTENCAO DAS ATIVIDADES DE COORDENACAO E APOIO LOGISTICO	1.223.890,02	1.407.253,87			1.719.536,40	5.906.007,72
04.121.0015	MANUTENCAO DAS ATIVIDADES DE ASSESSORIA JURIDICA	353.431,54	406.446,27			486.590,42	1.705.803,94
04.121.0047	MANUTENCAO DAS ATIVIDADES DO GABINETE DO VICE PREFEITO	211.020,58	242.673,87			296.623,18	1.018.470,80
04.121.0049	CAPACITACAO DOS SERVIDORES PUBLICOS	32.795,69	37.715,04			46.084,36	158.265,30
04.121.0049	MANUTENCAO DAS ATIVIDADES ADMINISTRATIVAS E DE CONTROLE	1.894.679,21	2.293.881,09			2.802.914,32	9.827.830,79
04.121.0049	MANUTENCAO DAS ATIVIDADES DA TESOUREARIA E CONTROLE FINANCEIRO	168.764,77	181.779,49			234.337,11	804.874,41
04.121.0049	REALIZACAO DE CONCURSO PUBLICO	121.254,85	139.443,08			170.386,77	685.225,09
04.121.0058	MODERNIZACAO DA ADMINISTRACAO MUNICIPAL	183.855,87	211.204,25			256.072,41	888.397,71
04.121.0058	MODERNIZACAO DA ADMINISTRACAO MUNICIPAL - PNAFM	209.892,42	241.376,28			294.836,89	1.013.025,94
04.121.0059	MANUTENCAO DAS ATIVIDADES DE ARRECADAÇAO E TRIBUTACAO	273.709,29	314.785,88			384.616,07	1.321.032,03
04.121.0059	MANUTENCAO DAS ATIVIDADES DE CONTABILIDADE E CONTROLE DA EXECUCAO ORÇAMENTARIA	360.437,75	414.503,41			506.480,52	1.739.619,76
04.131.0003	MANUTENCAO DAS ATIVIDADES DE DIVULGACAO DAS AÇÖES DA PREFEITURA	118.064,49	135.774,18			165.903,89	589.827,11
04.462.0032	MANUTENCAO DOS SERVICOS TECNICOS E ADMINISTRATIVOS DO DEPTO. DE TRANSITO	1.020.431,33	1.173.486,03			1.433.905,55	4.925.016,42
04.781.0030	CONSTRUCAO DO NOVO AEROPORTO	26.236,56	30.172,04			36.867,50	128.826,28
04.121.0048	PLANEJAMENTO	30.000,00	34.500,00			42.155,87	144.786,17
04.122.0058	MODERNIZACAO DO PARQUE TECNOLÓGICO E MOBILIDADE - PMAT	2.894.000,00	-			-	-
04.122.0058	ELABORACAO DO PLANEJAMENTO OPERACIONAL - PMAT	740.000,00	-			-	-
04.122.0058	IMPLANTACAO DE PROGRAMA DE CAPACITACAO - PMAT	966.000,00	-			-	-
04.122.0058	IMPLANTACAO DE PROGRAMA DE FISCALIZACAO - PMAT	1.000.000,00	-			-	-
<b>22. GESTAO</b>							
04.121.0049	MANUTENCAO DAS ATIVIDADES DA SECRETARIA	1.490.000,00	1.867.600,00			2.637.593,52	8.998.288,62
04.122.0003	GESTAO DAS POLITICAS MUNICIPAIS	500.000,00	575.000,00			702.597,77	2.413.202,77
04.122.0003	GESTAO E CONTROLE SOCIAL	600.000,00	860.000,00			843.117,32	2.895.843,32
04.122.0003	CONTROLE SOCIAL	350.000,00	492.500,00			491.818,44	1.688.241,94
04.122.0048	MANUTENCAO DAS ATIVIDADES DA SECRETARIA DA CONTROLADORIA	1.690.000,00	1.729.000,00			2.281.312,80	7.490.082,50
04.122.0048	MANUTENCAO DAS ATIVIDADES DA SECRETARIA DA CONTROLADORIA	1.603.000,00	1.725.000,00			2.281.312,80	7.490.082,50



04 122 0049	MANUTENÇÃO DAS ATIVIDADES DA SECRETARIA DA OUVIDORIA	320.000,00	363.728,00	391	432.223,48	1.488.982,41
04 122 0049	MANUTENÇÃO DAS ATIVIDADES DA SECRETARIA DA OUVIDORIA	300.000,00	331.820,00	368.574,75	405.269,52	1.403.402,86
04 122 0049	PRESTAÇÃO DE SERVIÇOS GRATUITOS AO CIDADÃO	20.000,00	22.108,00	27.013,97	33.658,79	93.580,15
16. TRANSITO E CIDADANIA		2.508.889,68	2.974.823,03	3.288.479,92	3.658.085,74	12.485.378,23
04 244 0032	MANUTENÇÃO DAS ATIVIDADES DO TRANSITO E CIDADANIA	1.000.000,00	1.160.000,00	1.271.210,00	1.405.196,53	4.828.405,53
15 462 0032	PROGRAMA DE MELHORIA NO TRANSPORTE PÚBLICO	100.000,00	115.000,00	127.121,00	140.519,55	482.640,55
15 462 0032	PROGRAMA DE EDUCAÇÃO NO TRANSPORTE PÚBLICO	250.000,00	287.500,00	317.802,50	351.298,88	1.206.601,38
15 462 0032	PROGRAMA DE CRIAÇÃO DA CENTRAL DE COMUNICAÇÃO INTEGRADA	100.000,00	115.000,00	127.121,00	140.519,55	482.640,55
15 462 0032	AMPLIAÇÃO, MODERNIZAÇÃO E REAPARELHAMENTO DO TRANSITO	375.270,93	431.861,57	477.048,16	527.329,03	1.811.209,69
15 462 0038	MANUTENÇÃO DOS SERVIÇOS GERAIS DE UTILIDADE PÚBLICA	438.436,41	501.901,87	554.802,33	613.278,49	2.106.419,10
15 462 0032	OPERAÇÃO E MANUTENÇÃO DO SISTEMA DE TRANSITO	325.192,25	373.938,59	413.374,93	456.944,65	1.599.481,41
21. COMUNICAÇÃO		1.280.000,00	1.328.480,00	1.468.200,89	1.620.858,06	6.013.606,06
04 131 0003	MANUTENÇÃO DAS ATIVIDADES DA SECRETARIA	800.000,00	884.320,00	977.527,33	1.080.558,71	3.743.408,04
04 131 0003	DIVULGAÇÃO DAS AÇÕES ADMINISTRATIVAS DA PREFEITURA	400.000,00	442.160,00	488.763,68	540.279,35	1.871.203,02
04. PROCURADORIA		1.500.000,00	1.658.100,00	1.832.685,74	2.028.047,66	7.017.911,32
08. ASSISTENCIA SOCIAL		7.991.738,96	8.843.489,69	9.777.814,38	10.808.397,08	37.123.461,90
08 122 0008	MANUTENÇÃO DAS ATIVIDADES ADMINISTRATIVAS DA SECRETARIA DE AÇÃO SOCIAL	1.073.917,17	1.235.004,75	1.385.174,25	1.569.093,81	5.183.196,77
08 122 0040	REALIZAÇÃO DA CONFERENCIA MUNICIPAL DOS DIREITOS DA MULHER	30.000,00	34.500,00	38.136,30	42.155,87	144.782,17
08 122 0040	FORTALECIMENTO DO CONSELHO DA MULHER	25.000,00	28.750,00	31.780,25	35.128,89	120.690,14
08 241 0043	AMPLIAÇÃO E REFORMA DO CENTRO DE CONVIVENCIA DO IDOSO	52.473,10	60.344,07	66.704,33	73.794,87	253.256,46
08 241 0043	PROGRAMA AO DEFICIENTE E AO IDOSO	14.430,10	16.694,62	18.343,69	20.277,11	68.646,51
08 241 0043	EXECUÇÃO DO PROJETO RETALHOS DA VIDA	5.000,00	6.150,00	6.968,05	7.825,98	24.132,03
08 242 0043	ATENÇÃO A PESSOAS PORTADORAS DE NECESSIDADES ESPECIAIS	17.053,78	19.811,82	21.876,91	24.393,87	82.308,38
08 243 0043	ASSISTENCIA A GRUPOS SOBRE RISCO SOCIAL	80.000,00	90.000,00	98.272,40	107.111,73	375.656,53
08 243 0028	REALIZAÇÃO DE CURSOS PROFISSIONALIZANTES/PROPRIOS	25.000,00	28.750,00	31.780,25	35.128,89	120.690,14
08 243 0044	FORMAÇÃO DAS ENTIDADES DE ATENDIMENTO A CRIANÇA E AO ADOLESCENTE	35.000,00	40.250,00	44.492,33	49.181,84	168.924,19
08 243 0044	MANUTENÇÃO DO CRIANÇAS/PROJETO SENTINELA SOS CRIANÇA	224.688,09	268.293,20	298.473,20	315.962,08	1.088.998,67
08 243 0044	MANUTENÇÃO DO PROJÓTIEM	405.478,04	468.299,75	515.447,74	568.775,93	1.957.001,48
08 243 0044	REALIZAÇÃO DE ATIVIDADES PARA AS CRIANÇAS E DO ADOLESCENTE EM SITUAÇÃO DE RISCO	66.903,21	76.938,89	83.948,03	94.012,09	322.802,02
08 243 0044	ASSISTENCIA A CRIANÇA E AO ADOLESCENTE	180.000,00	207.000,00	228.817,80	252.935,20	868.753,00
08 243 0044	SERVICIOS SOCIO EDUCATIVOS LA-LIB-ASSISTENCIA E DE PSC PRESTAÇÃO DE SERVIÇOS A COMUNIDADE	25.000,00	28.750,00	31.780,25	35.128,89	120.690,14
08 243 0044	REALIZAÇÃO DE FORUM DOS DIREITOS DA CRIANÇA E DO ADOLESCENTE	30.000,00	34.500,00	38.136,30	42.155,87	144.782,17
08 243 0044	APOIO AS AÇÕES E CAMPANHAS PARA COMEMORAÇÃO DE ANIVERSÁRIOS DO ESTATUTO DA CRIANÇA E DO ADOLESCENTE	25.000,00	28.750,00	31.780,25	35.128,89	120.690,14
08 243 0044	REGISTRAMENTO DAS ENTIDADES REGISTRADAS NO COMICIDA	30.000,00	34.500,00	38.136,30	42.155,87	144.782,17
08 243 0044	PARTICIPACAO EM CONFERENCIA ESTADUAL E NACIONAL DOS DIREITOS DA CRIANÇA E DO ADOLESCENTE	20.000,00	23.000,00	25.434,20	28.103,91	98.528,11
08 243 0044	PLANEJAMENTO ESTRATÉGICO DO COMICIDA	5.000,00	5.750,00	6.386,05	7.025,90	24.132,03
08 243 0044	REALIZAÇÃO E DIVULGAÇÃO DE CAMPANHAS SOCIO EDUCATIVAS	30.000,00	34.500,00	38.136,30	42.155,87	144.782,17
08 243 0044	DIAGNOSTICO DA SITUAÇÃO DE CRIANÇAS E ADOLESCENTE DO MUNICIPIO	35.000,00	40.250,00	44.492,33	49.181,84	168.924,19
08 243 0044	REALIZAÇÃO DE PROGRAMAS E PROJETOS	25.000,00	28.750,00	31.780,25	35.128,89	120.690,14
08 243 0044	REALIZAÇÃO DE PROGRAMA E PROJETO DE DEFESA E PROMOÇÃO DOS DIREITOS DA CRIANÇA E DO ADOLESCENTE	25.000,00	28.750,00	31.780,25	35.128,89	120.690,14
08 243 0045	EXECUÇÃO DO PROGRAMA DE ERRADICAÇÃO DO TRABALHO INFANTIL - PETI	181.504,48	208.730,13	230.730,28	255.048,28	878.014,13
08 243 0045	MANUTENÇÃO DO ABRIGO DOMICILAR	127.860,08	147.073,59	162.676,15	178.716,57	617.249,38
08 243 0045	MANUTENÇÃO DO CONSELHO TUTELAR	78.788,15	88.283,37	97.588,44	107.674,26	370.514,22
08 243 0045	ASSISTENCIA A CRIANÇA E AO ADOLESCENTE SOB RISCO SOCIAL E APOIO A PROGRAMA MADRINHA DO DESENVOLVIMENTO INFANTIL	20.000,00	23.000,00	25.434,20	28.103,91	98.528,11
08 244 0040	AÇÕES SOCIO EDUCATIVAS AS FAMILIAS COM CRIANÇAS DE 0 A 6 ANOS - ASEF	330.182,28	379.817,60	419.629,29	463.658,22	1.603.207,37
08 244 0040	APOIO AS AÇÕES SOCIO EDUCATIVAS AS FAMILIAS - PROGRAMA MORAR MELHOR	17.053,78	19.811,82	21.876,91	24.393,87	82.308,38
08 244 0040	CONSTRUÇÃO E INSTALAÇÃO DE COZINHAS COMUNITARIAS	543.726,30	625.285,25	691.190,31	764.041,77	2.624.243,62
08 244 0040	FORTALECIMENTO DAS INSTANCIAS COLEGIADAS DA ASSISTENCIA SOCIAL	14.430,10	16.694,62	18.343,69	20.277,11	68.646,51
08 244 0040	REALIZAÇÃO DE CONFERENCIA MUNICIPAL DE ASSISTENCIA SOCIAL	25.000,00	28.750,00	31.780,25	35.128,89	120.690,14
08 244 0040	CONSTRUÇÃO DE POLOS DE CONVIVENCIAS/PROPRIOS	250.000,00	287.500,00	317.802,50	351.298,88	1.206.601,38
08 244 0040	APOIO AO PLANO BRASIL SEM MISERIA	50.000,00	57.500,00	63.500,00	70.259,78	241.320,28

1.235.004,75

RPD

08 244 0040	APOIO AS AÇÕES DE PROJETO NA LINHA DO IDOSO E DO DEFICIENTE	30.000,00	34.500,00	38	42.156,67	144.792,17
08 244 0040	MODERNIZAÇÃO DA COZINHA COMUNITÁRIA	160.000,00	172.500,00	180	210.779,33	723.960,83
08 244 0040	CONCLUSÃO E MANUTENÇÃO DO BANCO DE ALIMENTOS	300.000,00	346.000,00	381	421.558,68	1.447.921,66
08 334 0040	APOIO E INCENTIVO AO PROGRAMA DE GERAÇÃO DE EMPREGO E RENDA	89.032,24	67.887,08	75	942,37	82.861,84
08 334 0040	MANUTENÇÃO DE FÁBRICA DE COSTURA	58.932,24	58.932,24	67	887,08	62.851,84
08 244 0041	APOIO AO PROGRAMA BOLSA FAMILIAR CADÚNICO IGD	304.089,18	349.810,56	388	459,51	427.192,34
08 244 0041	AÇÕES INTERSETORIAIS PARA IMPLEMENTAÇÃO DO PROJETO IGUATU FAMÍLIA	25.000,00	28.750,00	31	750,25	35.129,69
08 244 0041	REALIZAÇÃO DO PROJETO GOSTINHO DE MÃE	100.000,00	115.000,00	127	123,00	140.519,65
08 244 0041	PROGRAMA COMPLEMENTAR DA CONDICIONALIDADE E DE EDUCAÇÃO-CURSINHOS FORÇA JOVEM	30.000,00	34.500,00	38	136,30	42.156,67
08 244 0042	MANUTENÇÃO DE CENTRO DE REFERÊNCIA DE AS SÍSTENÇA SOCIAL - CRAS	149.285,98	171.876,88	189	779,88	209.775,98
08 244 0042	EXECUÇÃO DO PROJETO CAPACITAR PARA INCLUIR	25.000,00	28.750,00	31	750,25	35.129,69
08 244 0042	SERV. DA PROT. SOCIAL BÁSICA NO DOMICÍLIO PARA PESSOAS COM DEFICIÊNCIAS IDOSOS E BPC	25.000,00	28.750,00	31	750,25	35.129,69
08 244 0042	SERV. DE PROTEÇÃO E ATENDIMENTO INTEGRAL A FAMILIAR/PAIF	250.000,00	287.500,00	317	802,50	361.298,68
08 244 0042	SERVIÇO DE CONVÊNIO E FORTALECIMENTO DE VINCULOS	50.000,00	57.500,00	63	690,50	70.259,78
08 244 0042	MANUTENÇÃO DO CENTRO DE REFERÊNCIA DA MULHER	100.000,00	115.000,00	127	121,00	140.519,65
08 244 0043	CONST. AMPLIAÇÃO, REFORMA E/OU ADEQUAÇÃO DE PREDIOS E ESPAÇOS PI PROGRAMAS SOCIAIS	250.000,00	287.500,00	317	802,50	361.298,68
08 244 0043	APOIO E DOAÇÕES A PESSOAS SOB RISCO SOCIAL	34.107,52	39.223,85	43	387,52	47.927,73
08 244 0043	SEGURANÇA ALIMENTAR E NUTRICIONAL	250.000,00	287.500,00	317	802,50	361.298,68
08 244 0043	CONCESSÃO DE BENEFÍCIOS EVENTUAIS	69.000,00	69.000,00	78	272,60	84.311,73
08 244 0043	SERVIÇO DE PROTEÇÃO A FAMÍLIAS EM SITUAÇÃO DE CALAMIDADE PÚBLICA E DE EMERGENCIA	100.000,00	115.000,00	127	121,00	140.519,65
08 244 0043	SERVIÇO ESPECIALIZADO PARA PESSOAS EM SITUAÇÃO DE RUA	50.000,00	57.500,00	63	690,50	70.259,78
08 244 0043	DEFERTA DE SERVIÇOS DO PAPEI E MANUTENÇÃO E FUNCIONAMENTO DO CREAS	300.000,00	345.000,00	381	383,00	431.538,65
08 244 0043	SERVIÇOS DE ADOLESCIMENTO INSTITUCIONAL	20.000,00	23.000,00	25	424,20	28.109,91
08 244 0043	PRMOÇÃO AO MUNDO DO TRABALHO ACESSUÁSI PRONATEC	10.000,00	11.600,00	12	712,10	14.051,96
08 244 0043	PROGRAMA BPC NA ESCOLA	69.000,00	57.500,00	63	590,50	70.259,78
08 243 0046	PROGRAMA LEITE TOME ZERO	100.000,00	115.000,00	127	121,00	140.519,65
08 243 0046	PROGRAMA A CRIANÇA ADOLESCENTE E JOVENS	30.000,00	34.500,00	38	136,30	42.156,67
08 243 0046	PROGRAMA VOLTADO PARA O FORTALECIMENTO DA POLÍTICA MUNICIPAL DA MULHER	100.000,00	115.000,00	127	121,00	140.519,65
08 243 0046	PROGRAMA IGUATU FAMILIARIZAÇÃO FAMÍLIA	50.000,00	67.500,00	63	690,50	70.259,78
08 243 0046	PROGRAMA BENEFÍCIOS EVENTUAIS-PROTEÇÃO DE MATUREZA BÁSICA OU ESPECIAL	100.000,00	115.000,00	127	121,00	140.519,65
08 243 0046	PROGRAMA A PRIMORAMENTO DA GESTÃO/IGRUSAS	27.500,00	31.625,00	34	366,28	38.842,38
08 244 0046	CONSTRUÇÃO, AMPLIAÇÃO, REFORMA E/OU ADEQ DE PREDIOS E ESPAÇOS PI PROGRAMAS SOC	26.236,56	30.172,04	33	352,18	36.867,50
08 244 0046	ASSISTÊNCIA A PESSOAS EM SITUAÇÃO DE CALAMIDADE PÚBLICA	374.875,11	414.165,87	457	818,94	506.873,97
14 301 0054	REALIZAÇÃO DO PROJETO "JOVEM CIDADÃO"	19.395,63	20.394,53	22	477,79	24.846,95
14 304 0054	REALIZAÇÃO DO PROJETO "JOVEM EM AÇÃO"	26.279,48	29.049,34	32	111,14	35.495,95
14 422 0040	REALIZAÇÃO DO PROJETO DE SEGURANÇA ALIMENTAR E NUTRICIONAL	300.000,00	331.620,00	369	572,75	405.209,52
14 422 0040	APOIO E MANUTENÇÃO DA PIR - PROGRAMA IGUALDADE RACIAL	30.000,00	33.182,00	36	657,27	40.520,95
20 DESENVOLVIMENTO ECONOMICO E TRABALHO		194.875,11	216.193,67	237	407,30	310.397,63
11 122 0058	MANUTENÇÃO DAS ATIVIDADES DA SECRETARIA	18.395,63	20.334,53	22	477,79	24.846,95
11 128 0049	FORMAÇÃO DE RECURSOS HUMANOS	26.279,48	29.049,34	32	111,14	35.495,95
11 333 0051	INCENTIVO AO EMPREENDEDORISMO	100.000,00	115.000,00	122	180,92	133.069,84
11 334 0051	FOMENTO AO TRABALHO	50.000,00	55.270,00	61	099,46	67.534,82
23 000 0051	COMERCIO E SERVIÇOS	277.317,47	251.276,73	277	781,39	307.837,34
23 681 0062	APOIO AO TRABALHADOR AUTÔNOMO	10.511,78	11.818,79	12	844,45	14.188,29
23 681 0062	APOIO E PROMOÇÃO DO ARTESANATO	10.511,78	11.818,79	12	844,45	14.188,29
23 681 0062	REALIZAÇÃO DO PROJETO COMPRE EM IGUATU	7.883,84	8.714,80	9	839,34	10.848,89
23 682 0037	CONSTRUÇÃO DO MERCADO PÚBLICO	65.998,68	72.823,53	80	277,83	86.738,11
23 685 0057	CONSTRUÇÃO, AMPLIAÇÃO E REFORMA DO MATADOURO PÚBLICO	26.279,48	29.049,34	32	111,14	35.495,95
23 685 0057	CONSTRUÇÃO, IMPLANTAÇÃO E MANUTENÇÃO DO COMPLEXO TURISTICO	52.558,95	58.098,66	64	222,26	70.981,29
23 685 0057	OBRAS DE INFRA ESTRUTURA TURISTICA	26.279,48	29.049,34	32	111,14	35.495,95
23 685 0067	PROMOÇÃO DO TURISMO	27.593,45	30.801,80	33	716,99	37.270,43
28. ENERGIA		2.128.637,61	2.382.989,01	2.807	607,79	2.875.147,36
25 752 0038	IMPLANTAÇÃO E MANUTENÇÃO DA REDE DE ILUMINAÇÃO PÚBLICA	2.128.637,61	2.382.989,01	2.801	601,78	2.875.147,36
26. TRANSPORTE		748.884,09	861.309,94	889	946,33	1.139.082,28
26 782 0036	CONSTRUÇÃO DE BUEIROS E TERRAPLENAGEM EM ESTRADAS VICINAIS	256.224,89	294.658,82	338	857,42	389.686,08

26 782 0038	CONSTRUÇÃO DE PASSAGENS MOLHADAS	96.548,04	113.330,26	1	4,78	149.879,25	492.887,32
26 782 0036	CONSTRUÇÃO DO ANEL VIÁRIO	65.696,69	75.553,49		88.686,52	99.919,30	328.059,20
26 782 0036	ESTRADAS ASFALTADAS	249.656,03	287.103,28		330.198,78	379.894,09	1.246.021,19
26 782 0036	MANUTENÇÃO DA REDE VIÁRIA BÁSICA	79.539,44	90.864,21		104.263,84	119.990,41	393.669,90
26 843 0059	ENCARGOS ESPECIAIS	3.835.026,01	4.416.278,91		6.071.821,96	6.632.625,18	19.146.723,00
26 846 0059	GERENCIAMENTO DA DÍVIDA DO MUNICÍPIO	2.202.886,35	2.533.088,60		2.918.028,89	3.348.983,23	10.996.749,07
26 846 0059	CUMPRIMENTO DE SENTENÇAS JUDICIAIS	835.687,35	997.040,45		1.105.196,52	1.270.976,00	4.172.800,32
26 846 0059	OBRIGAÇÕES PATRONAIS, TRIBUTÁRIAS E CONT RIBUTIVAS	796.670,31	916.170,89		1.053.996,48	1.211.635,96	3.978.073,61
91A	RESERVA DE CONTINGENCIA	234.332,30	266.505,15		308.830,92	368.430,58	1.170.206,91
99 999 0099	RESERVA DE CONTINGENCIA	234.332,30	266.505,15		308.830,92	368.430,55	1.170.206,91

02/4

ESTADO DO CEARA  
 PREFEITURA MUNICIPAL DE IGUATU

PPA - RECEITA CORRENTE LÍQUIDA E LIMITES DE GASTOS COM PESSOAL - 2014 a 2017

ESPECIFICAÇÃO	2014	2015	2016	2017
I - RECEITAS CORRENTES	153.111.485,49	189.728.857,01	185.939.200,42	204.904.997,87
II - DEDUÇÕES DAS RECEITAS				
Receitas de contribuições Previdenciárias	-	-	-	-
Receitas de Compensações financeiras	-	-	-	-
III - RECEITA CORRENTE LÍQUIDA DO PERÍODO	153.111.485,49	189.728.857,01	185.939.200,42	204.904.997,87
IV - LIMITE DE GASTOS COM PESSOAL - EXECUTIVO (54% DA RCL)	82.680.202,16	91.113.582,79	100.407.168,23	110.648.698,85
V - LIMITE DE GASTOS COM PESSOAL - LEGISLATIVO (96% DO LIMITE)	78.548.192,08	86.557.903,65	96.386.809,92	105.116.263,91
VII - LIMITE PRUDENCIAL - LEGISLATIVO (96% DO LIMITE)	8.727.354,67	9.617.544,96	10.598.534,42	11.679.594,89

025

**ESTADO DO CEARÁ**  
**PREFEITURA MUNICIPAL DE IGUATU**

**PPA - APLICAÇÃO DOS RECURSOS NA MANUTENÇÃO EM SAÚDE 2014-2017**

RECEITAS	2014				2015				2016				2017			
	RECEITA TRIBUTÁRIA (A)	9.663.000,00	10.224.000,00	10.224.000,00	10.224.000,00	10.224.000,00	10.224.000,00	10.224.000,00	10.224.000,00	10.224.000,00	10.224.000,00	10.224.000,00	10.224.000,00	10.224.000,00	10.224.000,00	10.224.000,00
IPU		1.322.400,00	1.457.284,80	1.605.927,86	1.769.732,49											
ISS		6.612.000,00	7.286.424,00	8.029.639,25	8.848.862,45											
ITBI		991.800,00	1.092.963,60	1.204.445,89	1.327.299,37											
Receitas da Dívida Ativa Tributária		852.948,00	939.948,70	1.035.823,46	1.141.477,46											
Juros sobre dívida Ativa Tributária e Impostos		89.262,00	98.366,72	106.400,13	119.456,94											
<b>TRANSF. CORRENTES (B)</b>		<b>63.627.100,00</b>	<b>65.829.633,92</b>	<b>67.453.999,79</b>	<b>69.706.328,45</b>											
Cota parte do FPM		38.349.600,00	42.261.259,20	46.571.907,64	51.322.242,22											
IRRF		2.852.527,00	3.143.484,75	3.464.120,20	3.817.460,46											
ITR		37.247,60	41.046,86	45.233,63	49.847,47											
ICMS LC 87/86		67.111,80	73.957,20	81.500,84	89.813,92											
Cota-Parte ICMS		13.775.000,00	15.180.050,00	16.728.415,10	18.434.713,44											
IPVA		3.703.932,20	4.081.733,28	4.498.070,08	4.956.873,23											
IPPI Exportação		61.712,00	68.006,62	74.943,30	82.567,52											
<b>APLICAÇÃO EM SAÚDE (15% DE C)</b>		<b>13.743.108,12</b>	<b>11.358.678,86</b>	<b>12.517.264,11</b>	<b>13.794.025,04</b>											

\*Exclusive recursos de transferências voluntárias

2016

ESTADO DO CEARÁ  
PREFEITURA MUNICIPAL DE IGUATU

PPA - APLICAÇÃO DOS RECURSOS NA MANUTENÇÃO DO ENSINO 2014-2017

RECEITAS	2014	2015	2016	2017
Receitas Tributárias (R)	9.765.499,00	10.683.977,42	11.554.400,58	12.705.622,70
IPU	1.322.400,00	1.457.284,80	1.605.927,85	1.768.732,49
ISS	6.612.000,00	7.266.424,00	8.029.639,25	8.848.662,45
ITBI	991.800,00	1.082.863,60	1.204.445,89	1.327.299,37
Receitas da Dívida Ativa Tributária	852.948,00	939.948,70	1.035.823,46	1.141.477,46
Juros sobre Dívida Ativa Tributária e Impostos	89.262,00	98.366,72	108.400,13	119.456,94
RECEITAS - OUTROS (S)	4.817.400,00	6.458.939,22	7.674.300,41	8.673.536,29
Cota-parte do FPM	38.349.600,00	42.261.269,20	46.571.907,64	51.322.242,22
IRRF	2.853.527,00	3.143.484,75	3.464.120,20	3.817.460,46
ITR	37.247,60	41.046,86	45.233,63	49.847,47
ICMS LC 87/96	67.111,80	73.957,20	81.500,84	89.813,92
Cota-Parte ICMS	13.775.000,00	15.180.050,00	16.728.415,10	18.434.713,44
IPVA	3.703.932,20	4.081.733,28	4.498.070,08	4.956.873,23
IPI Exportação	61.712,00	69.006,62	74.943,30	82.587,52
TOTAL (R) = (R) + (S)	63.715.399,00	72.329.439,44	80.339.979,33	91.936.062,06
APLICAÇÃO EM EDUCAÇÃO (25% DE C)	17.178.885,15	18.931.131,44	20.862.106,84	22.990.041,74
APLICAÇÃO DOS RECURSOS DO FUNDEF	11.769.426,12	12.969.907,58	14.292.838,16	15.750.707,65
TOTAL GERAL PARA EDUCAÇÃO*	28.948.311,27	31.901.039,02	35.154.945,00	38.740.749,39

\*Exclusive recursos de transferências voluntárias

1037

**ESTADO DO CEARÁ**  
**PREFEITURA MUNICIPAL DE IGUATU**

**PPA - REPASSE AO LEGISLATIVO PARA O PERÍODO DE 2014-2017**

<b>RECEITAS</b>		<b>2014</b>	<b>2015</b>	<b>2016</b>	<b>2017</b>
<b>RECEITA TRIBUTÁRIA</b>		<b>6.931.429,00</b>	<b>10.371.800,77</b>	<b>12.057.556,07</b>	<b>19.438.776,57</b>
IPTU		1.322.400,00	1.457.284,80	1.605.927,85	1.769.732,49
ISS		6.612.000,00	7.286.424,00	8.029.639,25	8.848.662,45
ITBI		991.800,00	1.092.963,60	1.204.445,89	1.327.299,37
Taxas		1.002.844,26	1.105.134,37	1.217.858,08	1.342.079,60
<b>RECEITA CONTRIBUIÇÕES (15)</b>		<b>69.256,20,00</b>	<b>66.634,60,00</b>	<b>74.773,93,20</b>	<b>10.189,838,53</b>
Cota-parte do FPM		38.349.600,00	42.261.259,20	46.571.907,64	51.322.242,22
IRRF		2.652.527,00	3.143.484,75	3.464.120,20	3.817.460,46
ITR		37.247,60	41.046,86	45.233,63	49.847,47
ICMS LC 87/96		67.111,80	73.957,20	81.500,84	89.813,92
Fundo Especial		495.900,00	546.481,80	602.222,94	663.649,68
Cota-Parte ICMS		13.775.000,00	15.180.050,00	16.728.415,10	18.434.713,44
IPVA		3.703.932,20	4.081.733,28	4.498.070,08	4.956.873,23
IPI Exportação		61.712,00	68.006,62	74.943,30	82.587,52
Receitas da Dívida Ativa Tributária		852.948,00	939.948,70	1.035.823,46	1.141.477,46
Juros sobre dívida Ativa Tributária e Impostos		88.262,00	98.366,72	71.600,00	78.903,20
<b>RECEITAS NÃO TRIBUTÁRIAS</b>		<b>211.821,00</b>	<b>1.146,00,00</b>	<b>13.150,00</b>	<b>232.222,00</b>
* Ano anterior ao de limite de Despesa - Projeto LOA					

**LIMITE DE DESPESA**

Legislativo Total (D) 7,0% de (C)	4.914.999,94	5.416.329,93	5.966.219,58	6.574.773,98
Legislativo Pessoal Ativo (E) 70% de (D)	3.440.499,96	3.791.430,95	4.176.353,70	4.602.341,78

028

ESTADO DO CEARÁ

PREFEITURA MUNICIPAL DE IGUATU

PPA - RECEITA ORÇAMENTÁRIA PROJETADA PARA O PERÍODO 2014-2017

ESPECIFICAÇÃO	2014	2015	2016	2017
<b>1 - RECEITAS CORRENTES</b>	<b>163.470.158,76</b>	<b>180.144.114,96</b>	<b>198.518.814,67</b>	<b>218.767.733,78</b>
11 - RECEITAS TRIBUTARIAS	127.753.875,50	140.733.165,18	159.111.067,57	177.093.973,16
12 - RECEITA CONTRIBUIÇÃO	3.259.139,56	3.599.285,79	3.958.411,82	4.304.987,05
13 - RECEITAS PATRIMONIAIS	1.234.153,40	1.389.165,06	1.527.905,67	1.684.757,98
16 - RECEITA DE SERVIÇOS	19.366.632,27	19.115.927,94	17.579.612,75	13.867.724,50
17 - TRANSFERÊNCIAS CORRENTES	133.650.118,95	147.172.553,52	162.168.155,06	174.746.348,90
19 - OUTRAS RECEITAS CORRENTES	2.291.401,28	2.449.067,52	2.746.758,71	3.025.875,75
<b>2 - RECEITAS DE CAPITAL</b>	<b>14.853.547,15</b>	<b>16.368.608,96</b>	<b>18.038.207,08</b>	<b>19.878.104,20</b>
21 - OPERAÇÕES DE CRÉDITO	14.017.821,28	15.121.672,51	16.235.982,51	17.349.153,16
24 - TRANSFERÊNCIAS DE CAPITAL	10.335.695,97	11.345.985,95	12.462.122,11	13.576.300,00
<b>7 - RECEITA INTRA-ORÇAMENTÁRIA CORRENTES</b>	<b>7.714,00</b>	<b>8.500,83</b>	<b>9.367,91</b>	<b>10.323,44</b>
76 - RECEITA INTRA-ORÇAMENTÁRIA CORRENTES	7.714,00	8.500,83	9.367,91	10.323,44
<b>8 - RECEITA INTRA-ORÇAMENTÁRIA CAPITAL</b>	<b>150.000,00</b>	<b>157.500,00</b>	<b>165.375,00</b>	<b>173.643,74</b>
85 - RECEITA INTRA-ORÇAMENTÁRIA CAPITAL	150.000,00	157.500,00	165.375,00	173.643,74
<b>9 - RECEITAS DEDUTORAS</b>	<b>10.403.061,80</b>	<b>10.923.214,89</b>	<b>11.469.375,63</b>	<b>10.605.063,00</b>
917 - DEDUTORES	10.403.061,80	10.923.214,89	11.469.375,63	10.605.063,00
<b>TOTAL</b>	<b>168.078.358,11</b>	<b>185.755.509,86</b>	<b>205.262.389,03</b>	<b>228.224.742,16</b>

02/19



ESTADO DO CEARÁ  
PREFEITURA MUNICIPAL DE IGUATU

ANO BASE	ANO ANALISADO	RECEITA ESTIMADA
2014	1	168.078.358,11
2015	2	185.755.509,85
2016	3	205.262.389,03
2017	4	228.224.742,16
RECEITA TOTAL ESTIMADA PARA O QUADRIÊNIO 2014-2017		787.320.999,15

030



# Plano Plurianual Participativo 2014-2017



## Conclusão

Fica evidente que de uma forma simples e didática a gestão Trabalhando Pelos que Mais Precisam, apresentou o seu planejamento para os próximos quatro anos, com base no orçamento que ora é pautado nas receitas vigentes e projetadas. Porém, algumas ações demandadas durante as discussões e debates serão trabalhadas em metodologia que está sendo construída, de forma, que as ações focadas nos grupos, criança e adolescente, jovens, idosos, mulheres, LGBTI, possam estar sendo inseridas aprimoradas e avaliadas de forma específica.

Assim, a gestão terá na busca da melhor governança criar um programa de integração das políticas, bem como, de acompanhamento dos resultados, além, de filtros que possibilite no dia a dia nos dar o panorama das metas.

Desdarte o PPA constitui-se num instrumento de planejamento, o qual necessariamente não pode deixar de ter caráter histórico, assim as diretrizes, objetivos e metas devem valorizar o passado, ter senso de conhecimento crítico do presente e mormente projeção para o futuro e é esse o compromisso da administração "Trabalhando Pelos que Mais Precisam", vislumbra para Iguatu.

---

# Trabalhando Pelos que Mais Precisam

130